



新华-中国(海南·澄迈) 系列价格指数

周报



2026. 3. 30-2026. 4. 3



目录

指数简介	3
本期概要	5
新华-中国香蕉产地价格指数	6
新华-香蕉(海南)皇帝蕉产地价格指数	8
新华-香蕉销地批发价格指数	10
新华-进口香蕉价格指数	11
香蕉产业新闻摘要	12
沉香产业新闻摘要	14



☆ 指数简介

新华指数研究院：是以服务中国式现代化建设和世界经济发展，推动新时代指数及指数方法论研究与创新为宗旨，以建设开放型国际指数研究、实践与创新交流平台为目标，以垂直领域指数及标准研究、指数方法学研究、指数应用研究、国际研究与交流等为主业，旨在面向全球发布运维更多高水平的、具有中国特色的指数型数据产品，为全球指数经济可持续发展树立中国典范，提供中国方案。

指数作用：通过发现商品价格运行规律，动态预测市场供求趋势，发挥市场“晴雨表”“风向标”“避雷针”作用，为市场主体参与交易提供定价基准。依托国家通讯社和世界性通讯社的权威优势，承担国家高端智库经济研究职能的智库优势，提升用户在全行业的定价地位与市场影响力，助力用户加快产业数字化、标准化、品牌化高质量建设。

新华-中国（海南·澄迈）系列指数：由中国经济信息社和海南省澄迈县人民政府联合编制，包括“新华-中国香蕉系列价格指数”和中国沉香产业景气指数。

新华-中国香蕉系列价格指数：包含“新华-中国香蕉产地价格指数”“新华-中国（海南）皇帝蕉产地价格指数”“新华-香蕉销地批发价格指数”和“新华-进口香蕉价格指数”四只指数，是在对全国香蕉主产区、主销区、主要港口开展监测的基础上，经科学方法计算得到。旨在监测中国香蕉产业运行状况及其发展趋势，致力于打造香蕉生产、销售、进出口等全领域、全链条、全环节的信息汇集和传播平台，构建完善的行业信息服务体系，通过对数据信息价值的深入挖掘，逐步实现对市场的及时跟踪、有效管理与精准预测，成为指导香蕉产业发展的晴雨表、风向标和避雷针。

自 2016 年相继发布以来，指数的科学性、客观性、专业性已得到市场和业界专家的广泛认可，形成了具有公信力和品牌影响力的价值参考。

新华-中国香蕉产地价格指数：基期为 2017 年 7 月 3 日，基点设为 100 点。采集海南、广西、云南、广东、福建五大国内香蕉主产区的地头交易价格。每两日进行一次价格数据更新。

新华-中国（海南）皇帝蕉产地价格指数：基期为 2016 年 11 月 7 日，基点设为 1000 点。采集海南省六个皇帝蕉主产区县一、二、三等品的皇帝蕉地头交易价格。每两日进行一次价格数据更新。

新华-香蕉销地批发价格指数：基期为 2018 年 8 月 13 日，基点设为 100 点。采集国内七大分区主要销地批发市场批发价格。每日进行一次价格数据更新。

新华-进口香蕉价格指数：基期为 2018 年 10 月 23 日，基点设为 1000 点。采集上海港、大连港两大港口，涵盖菲律宾香蕉、南美香蕉、越南香蕉，涉及 A4/5/6、A/7/8/9、ACL、B4/5/6、B/7/8/9 和 BCL 六种品级规格的箱装进口香蕉批发价格。每周进行一次价格数据更新。



☆ 本期概要

新华-中国（海南·澄迈）香蕉系列价格指数：2026年3月30日至2026年4月3日，新华-中国香蕉产地价格指数、新华-中国（海南）皇帝蕉产地价格指数和新华-香蕉销地批发价格指数环比下跌，新华-进口香蕉价格指数环比持平。



☆ 新华-中国香蕉产地价格指数


图 1 新华-中国香蕉产地价格指数



数据来源：新华财经数据库

4月3日，新华-中国香蕉产地价格指数报40.59点，较3月27日下跌11.83点，跌幅22.57%；较基期下跌59.41点，跌幅59.41%。


本期（3月30日到4月3日），海南产区统货均价约为1.39元/斤，较前一期（3月23日到3月27日）下跌0.04元/斤，跌幅2.58%；云南产区统货均价约为0.62元/斤，较前一期（3月23日到3月27日）下跌0.25元/斤，跌幅28.85%；广西产区统货均价约为0.97元/斤，较前一期（3月23日到3月27日）下跌0.26元/斤，跌幅24.30%。



2026.1.30-2026.4.3 香蕉产地价格均价表 (单位: 元/斤)

数据来源: 新华财经数据库

日期	广西	海南	云南	福建	广东
2026-1-30	1.20	1.31	0.60	-	-
2026-2-2	1.60	1.70	-	-	-
2026-2-4	1.70	1.70	-	-	-
2026-2-6	1.70	1.70	-	-	-
2026-2-16	1.60	1.53	-	-	-
2026-2-18	1.60	1.53	-	-	-
2026-2-20	1.60	1.53	-	-	-
2026-2-23	1.30	1.31	1.00	-	-
2026-2-25	1.30	1.37	1.10	-	-
2026-2-27	1.30	1.37	1.10	-	-
2026-3-2	1.20	1.26	1.31	-	-
2026-3-4	1.10	1.26	1.31	-	-
2026-3-6	1.10	1.26	1.40	-	-
2026-3-9	1.00	1.53	1.05	-	-
2026-3-11	1.00	1.53	1.05	-	-
2026-3-13	1.00	1.53	1.00	-	-
2026-3-16	1.10	1.59	0.95	-	-
2026-3-18	1.10	1.59	1.00	-	-
2026-3-20	1.20	1.59	0.95	-	-
2026-3-23	1.30	1.42	0.85	-	-
2026-3-25	1.20	1.42	0.85	-	-
2026-3-27	1.20	1.42	0.90	-	-
2026-3-30	1.00	1.37	0.65	-	-
2026-4-1	1.00	1.37	0.65	-	-
2026-4-3	0.90	1.42	0.55	-	-



☆ 新华-中国（海南）皇帝蕉产地价格指数

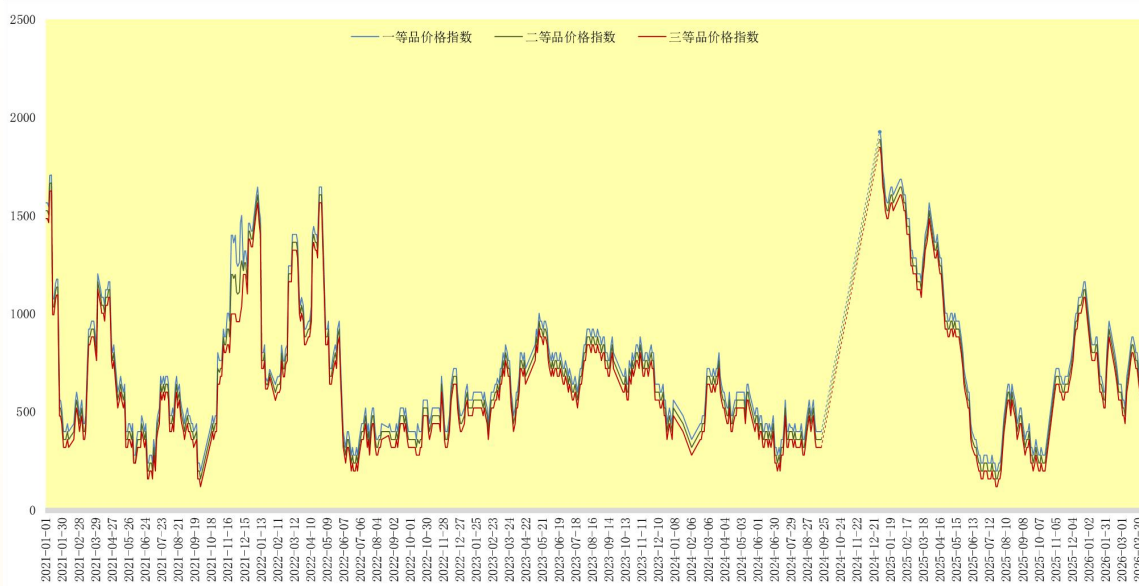
图 2 新华-中国（海南）皇帝蕉产地价格指数



数据来源：新华财经数据库

4月3日，新华-中国（海南）皇帝蕉产地价格指数报691.37点，在蕉农田头价格盈亏点（758.21点）下方，较3月27日下跌179.43点，跌幅20.61%；较基期下跌308.63点，跌幅30.86%。

图3 新华-中国(海南)皇帝蕉一、二、三等品价格指数



数据来源：新华财经数据库

2026年4月3日，海南省皇帝蕉一等品价格指数报642.50点，较3月27日下跌160.63点，跌幅20.00%；较基期下跌357.50点，跌幅35.75%。二等品价格指数报602.34点，较3月27日下跌160.63点，跌幅21.05%；较基期下跌397.66点，跌幅39.77%；三等品价格指数报562.19点，较3月27日下跌160.63点，跌幅22.22%；较基期下跌437.81点，跌幅43.78%。

从采集点来看，本期（3月30日到4月3日）澄迈县产地皇帝蕉一等品成交价均价为1.70元/斤，较前一期（3月23日到3月27日）下跌16.39%；皇帝蕉二等品成交均价为1.60元/斤，较前一期（3月23日到3月27日）下跌17.24%。乐东黎族自治县产地皇帝蕉一等品成交价均价为1.70元/斤，较前一期（3月23日到3月27日）下跌16.39%；皇帝蕉二等品成交均价为1.60元/斤，较前一期（3月23日到3月27日）下跌17.24%。

☆ 新华-香蕉销地批发价格指数

图 4 新华-香蕉销地批发价格指数

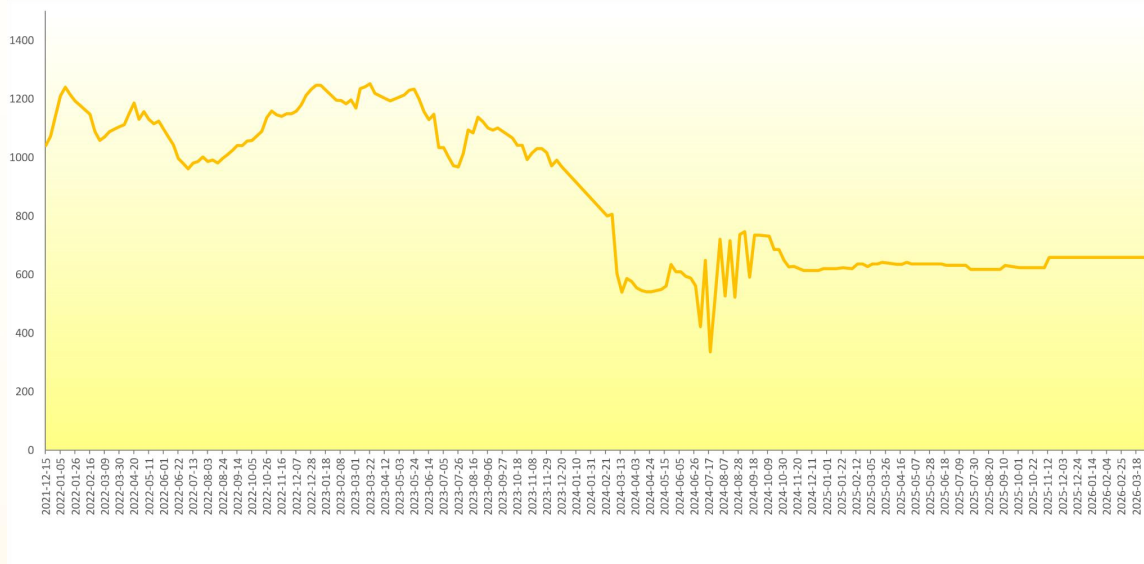


数据来源：新华财经数据库

4月6日，新华-香蕉销地批发价格指数报139.80点，较3月30日下跌5.46点，跌幅3.76%；较基期上涨39.80点，涨幅39.80%。

☆ 新华-进口香蕉价格指数

图 5 新华-进口香蕉价格指数



数据来源：新华财经数据库

截至 4 月 3 日，新华-进口香蕉价格指数报 658.23 点，较 3 月 27 日环比持平；较基期下跌 341.77 点，跌幅 34.18%。



☆ 香蕉产业新闻摘要

国家香蕉产业体系平台：4月1日至2日，国家香蕉产业技术体系质量安全与营养品质评价岗位会同儋州综合试验站，赴福建漳州，与福建省农业科学院亚热带农业研究所开展技术交流，并到香蕉生产基地开展产业调研和技术指导。此次活动增强了国家香蕉产业技术体系与福建省科研单位交流，也为推动福建产区香蕉质量安全控制技术的落地应用和产业提质增效提供了技术支撑。下一步，体系岗站将继续深化产区调研与技术服务工作，助力香蕉产业提质增效。

国家香蕉产业体系平台：4月3日夜间至4月4日，广西遭遇2026年首场大范围暴雨强对流天气过程，其中崇左市江州区、扶绥县、天等县、大新县等地伴有雷暴大风及冰雹，对当地香蕉生产造成较大冲击。国家香蕉（芒果）产业技术体系南宁综合试验站第一时间组织技术人员赶赴受灾一线，深入实地调研，并迅速开展应急技术服务，全力支撑蕉农抗灾减损。下一步，南宁站将持续跟踪崇左及广西香蕉主产区灾后恢复情况，并联合地方农技推广部门开展针对性技术培训与指导，稳定产业生产。

澄迈“6+2”农产品品牌

“6+2”农产品品牌是澄迈农业品牌发展道路上的一个特别的闪光点，“6”是澄迈福橙、福山咖啡、桥头地瓜、澄迈山柚油、无核荔枝、无籽蜜柚，“2”是澄迈凤梨、大丰妃子笑。

澄迈通过“6+2”农产品品牌打造工作，在农产品绿色、优质、安全的整体形象上下功夫，确保农产品品质；全力推动农产品规模化发展，培育打造农产品区域公共品牌；积极培育龙头企业，力争每个品牌至少打造一个龙头企业，做大做强特色农业品牌；多措并举加大农业品牌宣传力度，提升农业品牌影响力，持续擦亮农业特色品牌。

除此之外，在农业品牌化推进过程中，澄迈县设立8家农业科研机构，聘请科研院所农业专家，培育脱毒种苗、选育优良品种、推广标准化种植技术，制定推广生产技术标准。

☆ 沉香产业新闻摘要

中国青年网：3月31日报道，近日，国家市场监督管理总局发展研究中心在深圳组织召开了“2026数智赋能中医药健康产业研讨会暨沉香产业高质量发展”研讨会，会议主题是“数智赋能中医药、标准引领高质量、品牌出海向世界”。专家们深入解读国家中医药产业政策，共商数智化转型路径，共谋沉香产业高质量发展与国际化拓展，为中医药传承创新与健康产业升级注入强劲动力。

南海网：4月3日上午，2026年“文化澄迈·十二乐章”活动之澄迈县加乐镇第二十一届家家乐文化月活动子活动之一的乐香里沉香加工厂揭牌仪式正式举行。澄迈县委常委、宣传部部长王广俊，加乐镇党委书记劳镫等县、镇政府相关负责人以及沉香行业代表、产业链上下游企业嘉宾到场见证揭牌并祝贺。加乐镇是白木沉香树原生的主要分布区和沉香主产地之一。近年来，加乐镇积极响应省委、省政府以及县委、县政府的号召，以“三香文化+五造五立”作为核心发展理念，将沉香产业作为推动经济繁荣与乡村振兴的核心引擎进行培育。

免责声明

新华指数作为中经社四大战略性重点产品，负责开发、管理和运维新华社旗下全部指数和指数衍生品，是国内第一家综合性指数研究、发布、推广及运营的专业机构。

本报告由中国经济信息社指数中心与澄迈县政府共同发布，由新华指数研究院编制运营。编制者对本报告取自公开来源信息的准确性和完整性不作任何保证。本报告所载的资料、意见及推测仅反映本报告最初出具日的观点和判断。

在不同时期，或因使用不同假设和标准，采用不同观点和分析方法，致使中国经济信息社与澄迈县政府发出与本报告所载意见、评估及预测不一致的研究报告，对此中经社与澄迈县政府可不发出特别通知。

在任何情况下，本报告中的信息或所表述的意见并不构成对任何人的投资建议，也没有考虑到客户特殊的投资目标、财务状况或需求。客户应考虑本报告中的任何意见或建议是否符合其特定状况。

若有必要应寻求专家意见。本报告所载的资料、工具、意见及推测仅供参考。

本报告版权为中国经济信息社与澄迈县政府共同所有。未经中国经济信息社与澄迈县政府书面同意，任何机构和个人不得以任何形式翻版、复制、发布、转发或引用本报告的任何部分。如征得中国经济信息社与澄迈县政府同意进行引用、刊发的，需在允许的范围内使用，并注明出处为“中国经济信息社”和“澄迈县政府”，且不得对本报告进行任何有悖原意的引用、删节和修改。若中国经济信息社与澄迈县政府以外的机构向其客户发放本报告，则由该机构独自为此发送行为负责，中国经济信息社与澄迈县政府对此等行为不承担任何责任。本报告同时不构成中国经济信息社与澄迈县政府向发送本报告的机构之客户提供的投资建议。

如未经中国经济信息社与澄迈县政府授权，私自转载或者转发本报告，所引起的一切后果及法律责任由私自转载或转发者承担。中国经济信息社与澄迈县政府将保留随时追究其法律责任的权利。



中国经济信息社
CHINA ECONOMIC INFORMATION SERVICE

联系方式

中国经济信息社

作者：韩燕

数据校审：高铭 田洪筱 编辑：汪伟坚 李水艳 审核：王洪波

电话：010-88051684

邮箱：maopizai@sina.com


联系地址：北京市西城区宣武门外大街甲1号
环球财讯中心A座5层

中国经济信息社海南经济研究中心

李生东：18976353988

薛志烜：18089860775

联系地址：海南省海口市滨海大道89号新华社办公大楼





新华-中国(海南·澄迈) 系列价格指数周报



扫码关注了解更多资讯