



中国干辣椒系列 价格指数

周报

(2026年第15周)

中国干辣椒系列价格指数周报

(2026 年第 15 周)

◇ 指数概览

截至 2026 年 4 月 12 日, 中国遵义朝天椒 (干椒) 批发价格指数报 1019.49 点, 较上期 (2026 年 4 月 5 日, 下同) 下跌 0.05%, 其中遵义朝天椒一号、樱桃形椒批发价格指数较上期出现上行; 艳椒、满天星、锥形椒批发价格指数较上期出现下行。三樱椒 (干椒) 批发价格指数报 931.11 点, 较上期下跌 0.59%。新一代 (干椒) 批发价格指数报 953.99 点, 较上期下跌 1.18%。印度进口椒批发价格指数报 959.24 点, 较上期上涨 1.10%。

表 1 指数周度运行情况 (数据来源: 新华财经数据库)

指数名称	本期	上期	涨跌幅	年同比	
中国遵义朝天椒 (干椒) 批发价格指数	综合指数	1019.49	1019.95	-0.05%	-15.16%
	艳椒	1083.22	1100.10	-1.54%	-0.29%
	满天星	1041.73	1049.01	-0.69%	-15.18%
	遵义朝天椒一号	1173.15	1145.17	2.44%	-0.41%
	锥形椒	936.17	952.76	-1.74%	-16.10%
	樱桃形椒	837.35	827.05	1.25%	-1.03%
三樱椒 (干椒) 批发价格指数	931.11	936.64	-0.59%	10.13%	
新一代 (干椒) 批发价格指数	953.99	965.33	-1.18%	7.58%	
印度进口椒批发价格指数	959.24	948.84	1.10%	11.53%	

◇ 各品种交易价格分析

本期全国辣椒市场的 8 个辣椒代表品中，有 4 个代表品（遵义朝天椒一号、三樱椒、新一代、印度进口椒 S17）周度（4 月 6 日至 4 月 12 日）交易平均价格较上期周度（3 月 30 日至 4 月 5 日）交易平均价格有所上涨，有 4 个代表品（艳椒、满天星、锥形椒、樱桃形椒）周度交易平均价格较上期周度交易平均价格有所下跌。其中新一代环比指数为 1019.53 点，是本期均价涨幅最大品种，其中满天星环比指数为 979.05 点，是本期均价跌幅最大品种。

表 2 各品种周度均价运行情况（数据来源：新华财经数据库）

品种	本期均价 (元/斤)	上期均价 (元/斤)	环比指数 (均价)
艳椒	8.14	8.22	989.28
满天星	8.79	8.97	979.05
遵义朝天椒一号	8.12	8.10	1001.59
锥形椒	10.42	10.50	992.43
樱桃形椒	10.19	10.22	997.09
三樱椒	10.25	10.23	1001.25
新一代	11.21	10.99	1019.53
印度进口椒 S17	11.04	11.02	1002.24

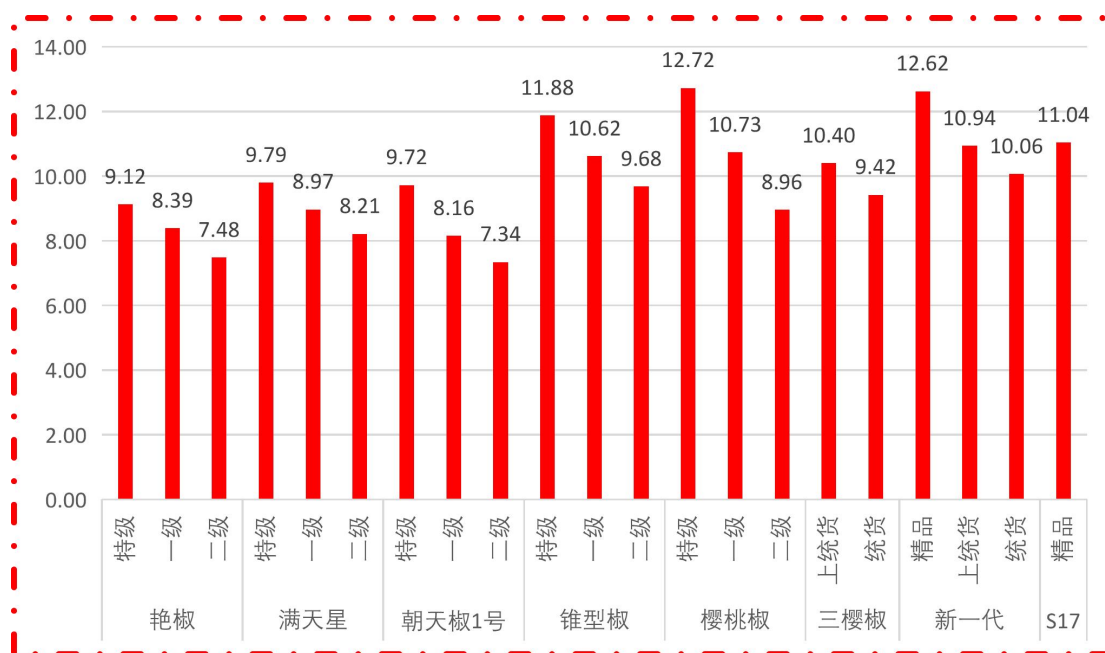


图 1 各品种、各等级周度均价（数据来源：新华财经数据库）

◇ 市场研判

本期南北方地区各品种干椒价格分化运行。供给端处于季节性转换期，库外货源逐步减少，冷库货源有序流通，受天气等因素影响，上货节奏略有波动，优质货源依旧偏紧，持货商心态稳定。需求端整体疲软，下游加工及终端市场多以刚需小单补货为主，采购积极性不高，整体走货速度偏缓。市场买卖双方博弈明显，成交量维持低位。印度椒方面，受减产预期支撑行情偏强运行，港口报价上调，囤货情绪较浓，但终端高价接受度有限，实际货源消化显缓。上周印度椒价格小幅上涨。

◇ 市场信息

清镇右二村：二十年育苗兴椒 小辣椒撑起乡村振兴大希望

春和景明，育苗正忙。在贵州省清镇市右二村的辣椒育苗大棚内，嫩绿的辣椒幼苗整齐排列、长势喜人，种植户们忙着管护、移栽，一派生机勃勃的劳作景象。经过近二十年的深耕细作，右二村小山椒产业从零星试种发展为规模化、标准化、品牌化的特色支柱产业，小小的辣椒苗不仅成为村民增收的“致富苗”，更撑起了乡村振兴的大希望，成为清镇市“一主一辅”农业产业体系中绿色蔬菜产业的生动实践。

右二村的辣椒产业起步于2006年。彼时，因红枫湖禁渔政策实施，以捕鱼为主要收入来源的村民面临转型难题，辣椒种植项目应运而生。但由于村民缺乏

种植经验，大多持观望态度，村民黄连华率先挺身而出，试种 2 亩辣椒并获得良好收益。在他的带动下，村民们纷纷投身辣椒种植，产业规模逐步扩大，2010 年种植面积就扩展至近 2000 亩，并成功打开重庆市场。作为产业带头人，黄连华也因诚信经营、带动群众增收，荣获贵州省诚实守信道德模范称号。

如今，右二村辣椒产业已形成规模化种植、订单化销售、全链条带动的鲜明特点，成为当地名副其实的“致富椒”。据统计，该村辣椒种植面积已稳定在 2000 余亩，覆盖农户 500 余户，平均亩产约 4000 斤；2025 年仅通过村合作社育苗移栽的面积就达 800 亩，全年产量预计可达数千吨。在经济效益方面，2025 年辣椒收购价约 1.5 元/斤，种植户每亩利润约 4500 元，采摘期每天约有 4 万斤小山椒装车外运，销往贵阳、安顺、成都、重庆等周边市场，形成了稳定的销售网络。

产业的持续发展，离不开科技赋能的强力支撑。右二村全面摒弃传统育苗模式，采用漂盘基质育苗技术，依托现代化温控大棚，实现了“良种+良法+良技”的闭环管理。这种现代化育苗方式优势显著，培育出的幼苗根系发达、抗病性强，不仅提高了成活率，更为辣椒产业标准化发展打下了坚实基础。据了解，漂盘育苗每平方米可培育 500 至 1000 株幼苗，育苗效率是传统厢式育苗的 5 至 10 倍，且省工省力、便于运输，非常适合规模化育苗和分散供应农户。

肖登山是村里的辣椒育苗种植大户，从事辣椒行业已有 20 余年，从 2023 年开始摸索漂盘育苗技术，如今已成为当地的育苗能手。在他的宏丽永乐农业家庭农场大棚基地，不断有村民前来购买已经可以移栽的辣椒苗，村民都连连夸赞肖登山育的苗特别好，存活率高。“以前用土办法育苗，又麻烦成活率又低，现在有了温控大棚和科学技术，育苗效率和质量都大幅提升。”肖登山介绍，他个人种植五六十亩土地，其中育苗大棚就有近 20 亩，每年培育的辣椒苗可供应周边 1000 亩左右的种植需求，不仅自己获得了稳定收益，还带动周边农户就业。

“每天都会有 3 到 10 个村民来大棚务工，主要是年龄大、不便外出的村民，既能照顾家庭，又能每天挣到三五百元，实现家门口就业增收。”

产业发展难免遇到瓶颈，右二村辣椒种植多年来也面临连作障碍、病虫害频发、品种单一等问题。据清镇市农业局种植中心高级农艺师苟先涛介绍，辣椒连续种植会导致土壤养分失衡、有害自毒物质增加，进而引发病虫害高发、产量下降等问题，这也是制约产业持续发展的关键因素。针对这些问题，农业部门制定了针对性解决方案，一方面在推广轮作模式的同时，还通过增施有机肥、调节土壤酸碱度等方式，缓解连作障碍影响；另一方面，加强技术指导和培训，重点普及漂盘育苗的精细化管理技术，包括种子消毒、育苗基质处理、棚内温湿度管控

和病虫害防控等，助力种植户提升种植水平。

此外，农业部门还积极为种植户争取政策支持，从种植环节和设施建设环节给予补贴，指导种植主体申报相关项目，进一步降低种植户成本、激发产业发展活力。这与清镇市近年来持续加大农业产业扶持力度、推动蔬菜产业提质增效的举措高度契合，该市围绕“一主一辅”农业产业布局，不断优化蔬菜产业设施，加强与院校、企业合作，完善农产品销售体系，全力保障农民利益。

从2006年的2亩试种到如今的2000余亩规模化种植，从传统育苗到科技赋能，右二村的辣椒产业走过了二十年的风雨历程，成为村民增收的“稳定器”、乡村振兴的“助推器”。“下一步，我想继续扩大育苗规模，带动更多不便外出的村民就业增收。”肖登山的话语里满是期待。随着技术的不断升级、政策的持续护航，右二村的辣椒产业必将焕发更强活力，让“小辣椒”承载起村民们的“大梦想”，在乡村振兴的道路上越走越宽广。

(来源：金台资讯)

◇ 各品种周度价格概览

表 3 艳椒周度价格

日期	特级均价 (元/斤)	一级均价 (元/斤)	二级均价 (元/斤)
2026/4/6	9.11	8.47	7.59
2026/4/7	9.08	8.32	7.53
2026/4/8	9.09	8.47	7.41
2026/4/9	9.09	8.46	7.39
2026/4/10	9.08	8.25	7.43
2026/4/11	9.19	8.45	7.51
2026/4/12	9.22	8.33	7.50

表 4 满天星周度价格

日期	特级均价 (元/斤)	一级均价 (元/斤)	二级均价 (元/斤)
2026/4/6	9.82	9.03	8.14
2026/4/7	9.79	9.02	8.13
2026/4/8	9.79	9.03	8.31
2026/4/9	9.79	8.87	8.27
2026/4/10	9.78	8.87	8.25
2026/4/11	9.79	8.97	8.15
2026/4/12	9.80	8.99	8.23

表 5 遵义朝天椒 1 号周度价格

日期	特级均价 (元/斤)	一级均价 (元/斤)	二级均价 (元/斤)
2026/4/6	9.74	8.03	7.14
2026/4/7	9.72	8.01	7.11
2026/4/8	9.73	8.48	7.12
2026/4/9	9.72	8.14	7.50
2026/4/10	9.71	8.09	7.50
2026/4/11	9.72	8.17	7.50
2026/4/12	9.73	8.17	7.50

表 6 锥形椒周度价格

日期	特级均价 (元/斤)	一级均价 (元/斤)	二级均价 (元/斤)
2026/4/6	11.92	10.84	9.86
2026/4/7	11.87	10.82	9.50
2026/4/8	11.88	10.82	9.51
2026/4/9	11.88	10.45	9.74
2026/4/10	11.87	10.45	9.74
2026/4/11	11.87	10.45	9.70
2026/4/12	11.89	10.50	9.72

表 7 樱桃形椒周度价格

日期	特级均价 (元/斤)	一级均价 (元/斤)	二级均价 (元/斤)
2026/4/6	12.75	10.76	8.86
2026/4/7	12.72	10.73	8.84
2026/4/8	12.73	10.60	8.85
2026/4/9	12.72	10.69	9.09
2026/4/10	12.71	10.83	9.00
2026/4/11	12.72	10.76	8.98
2026/4/12	12.73	10.78	9.10

表 8 三樱椒周度价格

日期	特级均价 (元/斤)	一级均价 (元/斤)	二级均价 (元/斤)
2026/4/6	10.99	10.44	9.44
2026/4/7	10.97	10.44	9.48
2026/4/8	11.02	10.46	9.45
2026/4/9	11.04	10.41	9.44
2026/4/10	11.02	10.36	9.38
2026/4/11	10.96	10.35	9.36
2026/4/12	10.92	10.34	9.38

表 9 新一代椒周度价格

日期	特级均价 (元/斤)	一级均价 (元/斤)	二级均价 (元/斤)
2026/4/6	12.66	10.98	10.12
2026/4/7	12.65	11.00	10.08
2026/4/8	12.65	11.02	10.08
2026/4/9	12.67	10.99	10.10
2026/4/10	12.65	10.98	10.08
2026/4/11	12.53	10.80	10.00
2026/4/12	12.52	10.80	9.98

表 10 印度进口椒 S17 周度价格

日期	去把带帽均价 (元/斤)
2026/4/6	11.00
2026/4/7	11.00
2026/4/8	11.00
2026/4/9	11.02
2026/4/10	11.00
2026/4/11	11.11
2026/4/12	11.14

◇ 各品种指数走势概览

● 中国遵义朝天椒（干椒）批发价格指数

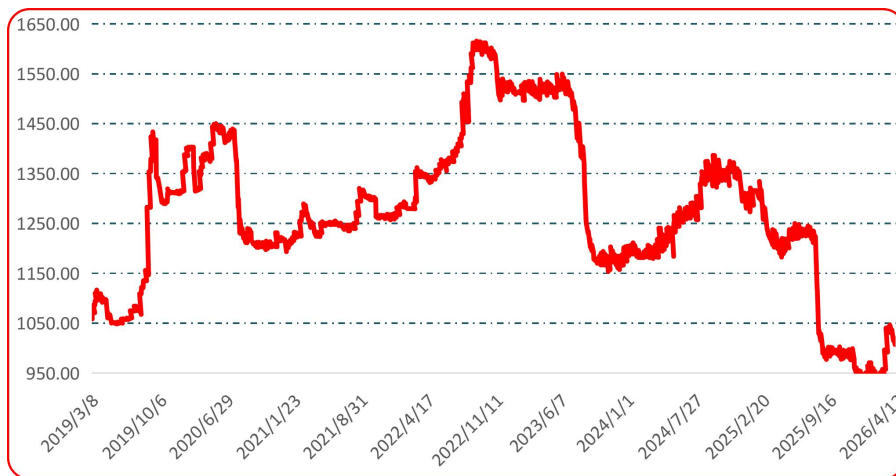


图 2 中国遵义朝天椒（干椒）批发价格综合指数运行图

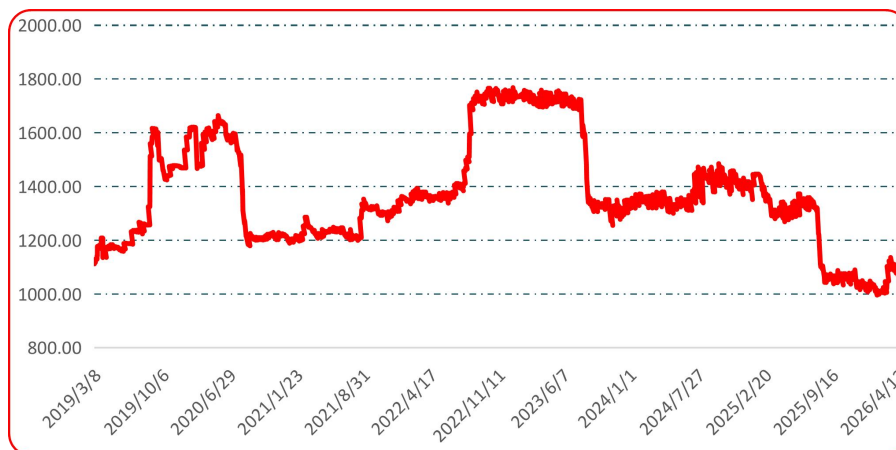


图 3 艳椒批发价格指数运行图

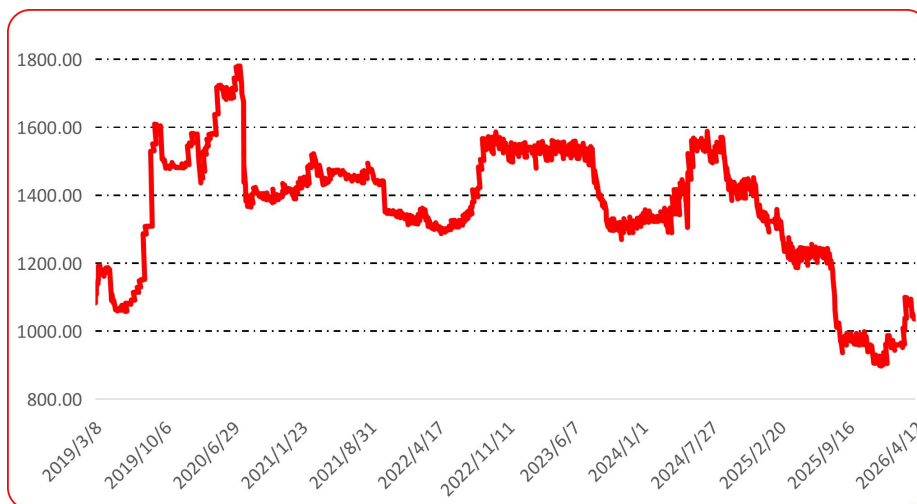


图 4 满天星批发价格指数运行图

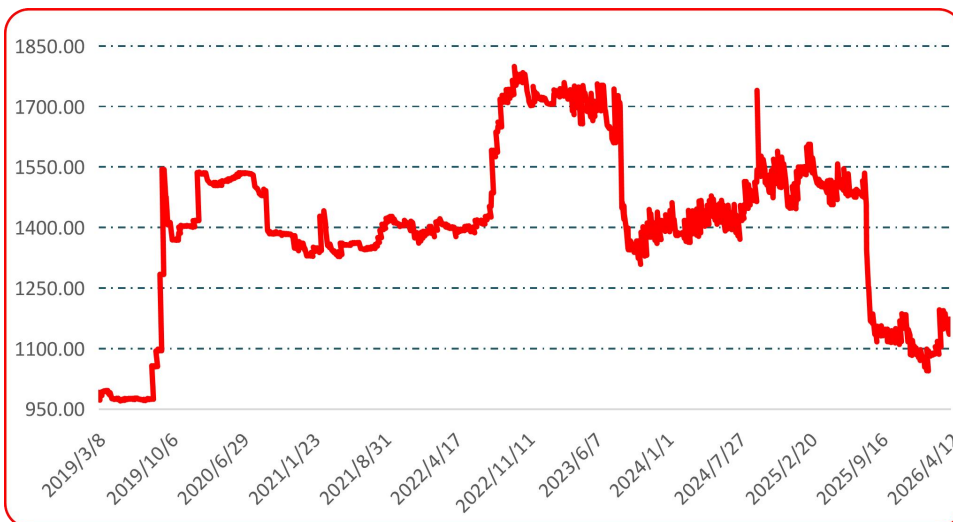


图 5 遵义朝天椒 1 号批发价格指数运行图

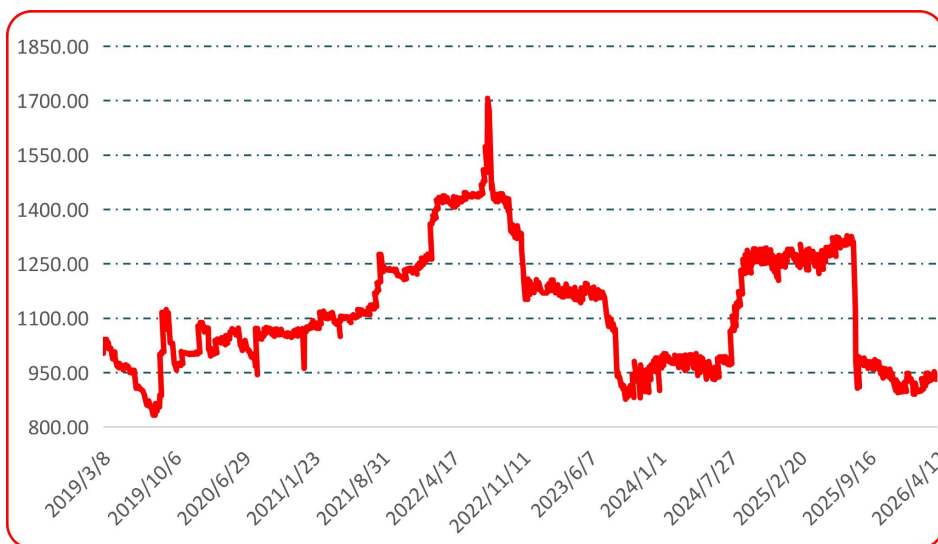


图 6 锥形椒批发价格指数运行图

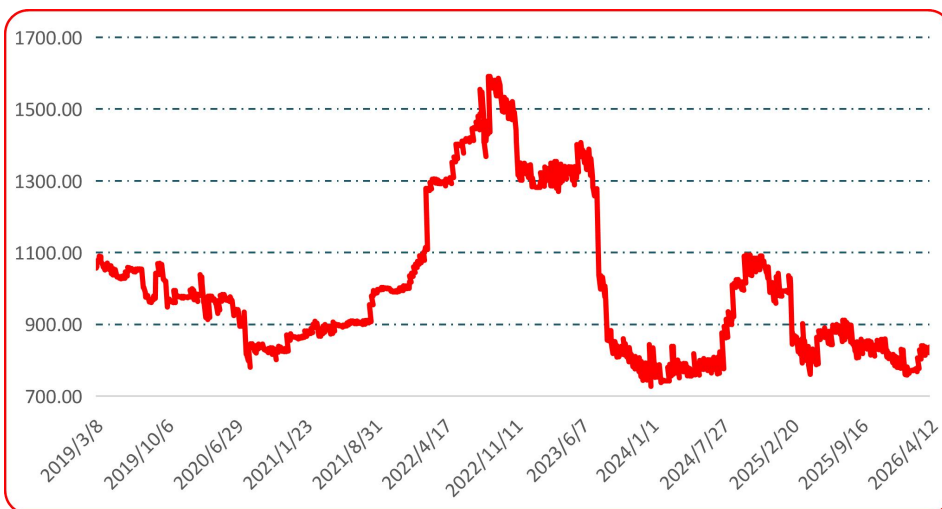


图 7 樱桃形椒批发价格指数运行图

● 三樱椒（干椒）批发价格指数

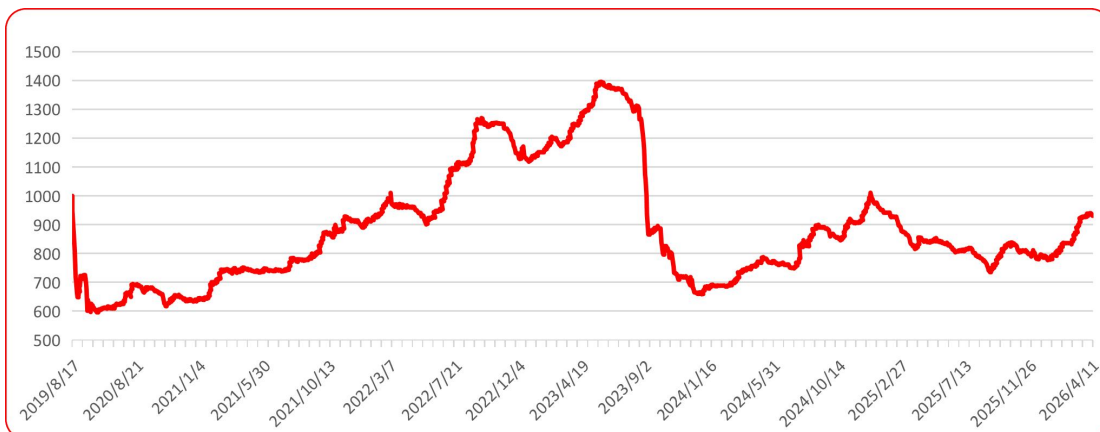


图 8 三樱椒（干椒）批发价格指数运行图

● 新一代（干椒）批发价格指数

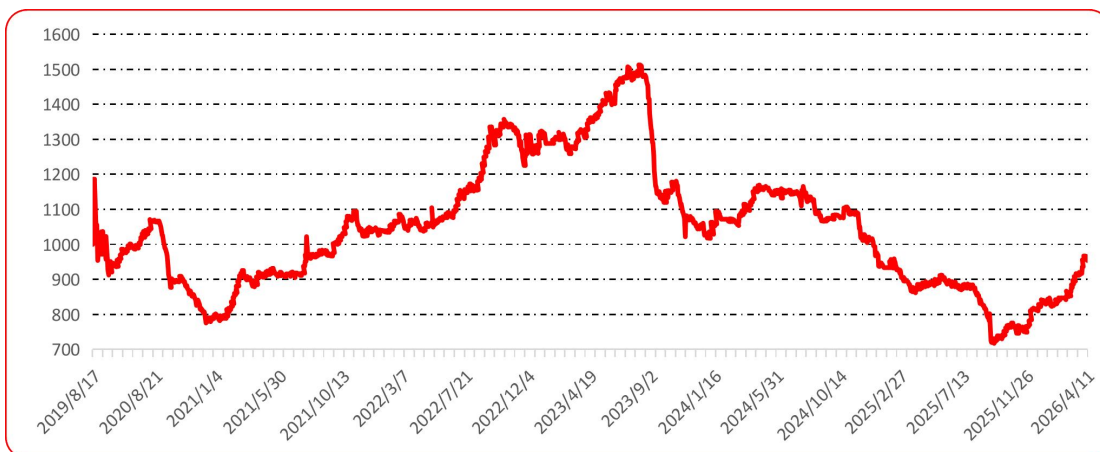


图 9 新一代（干椒）批发价格指数运行图

● 印度进口椒批发价格指数

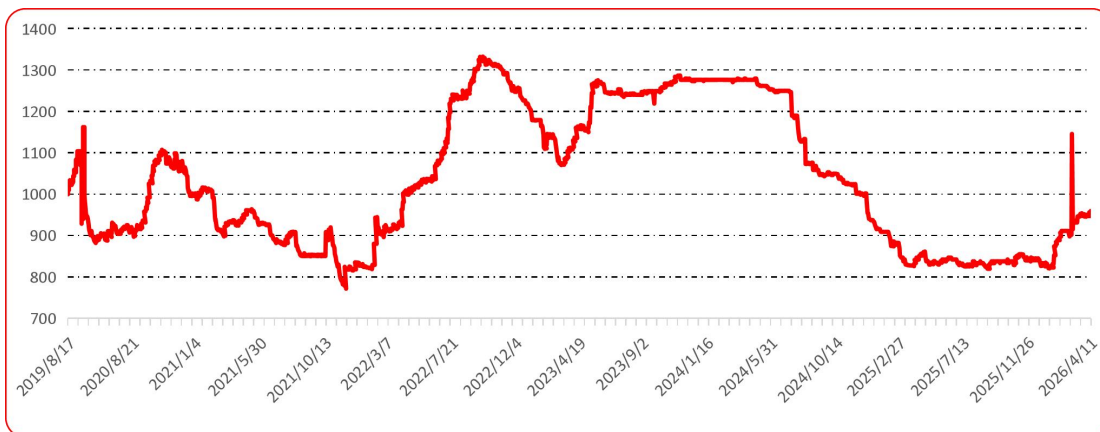


图 10 印度进口椒批发价格指数运行图

声明

中国经济信息社是新华社直属的专业经济信息服务机构,为全球超过 12 万家机构、3600 万个人用户全方位经济信息服务,旗下新华财经国家金融信息平台,重点服务我国经济发展和金融安全。新华指数研究院以服务中国式现代化建设和世界经济发展,推动新时代指数及指数方法论研究与创新为宗旨,以建设开放型国际指数研究、实践与创新交流平台为目标,以垂直领域指数及标准研究、指数方法学研究、指数应用研究、国际研究与交流等为主业,旨在面向全球发布运维更多高水平的、具有中国特色的指数型数据产品,为全球指数经济可持续发展树立中国典范,提供中国方案。

本报告由中国经济信息社与贵州省农业农村厅共同发布,由新华指数研究院编制并运营,部分数据与信息来源于中国辣椒城。编制者对本报告取自公开来源信息的准确性和完整性不作任何保证。本报告所载的资料、意见及推测仅反映本报告最初出具日的观点和判断。

在不同时期,或因使用不同假设和标准,采用不同观点和分析方法,致使中国经济信息社与贵州省农业农村厅发出与本报告所载意见、评估及预测不一致的研究报告,对此中经社与贵州省农业农村厅可不发出特别通知。

在任何情况下,本报告中的信息或所表述的意见并不构成对任何人的投资建议,也没有考虑到客户特殊的投资目标、财务状况或需求。客户应考虑本报告中的任何意见或建议是否符合其特定状况。

若有必要应寻求专家意见。本报告所载的资料、工具、意见及推测仅供参考。

本报告版权为中国经济信息社与贵州省农业农村厅共同所有。未经双方书面同意,任何机构和个人不得以任何形式翻版、复制、发布、转发或引用本报告的任何部分。如征得双方同意进行引用、刊发的,需在允许的范围内使用,并注明出处为“中国经济信息社”和“贵州省农业农村厅”,且不得对本报告进行任何有悖原意的引用、删节和修改。若中国经济信息社与贵州省农业农村厅以外的机构向其客户发放本报告,则由该机构独自为此发送行为负责,中国经济信息社与贵州省农业农村厅对此等行为不承担任何责任。本报告同时不构成中国经济信息社与贵州省农业农村厅向发送本报告的机构之客户提供的投资建议。

如未经中国经济信息社与贵州省农业农村厅授权,私自转载或者转发本报告,所引起的一切后果及法律责任由私自转载或转发者承担。中国经济信息社与贵州省农业农村厅将保留随时追究其法律责任的权利。

中国干辣椒系列 价格指数

周报



扫码了解
更多详细价格