



中国干辣椒系列 价格指数

周报

(2026年第16周)

中国干辣椒系列价格指数周报

(2026 年第 16 周)

◇ 指数概览

截至 2026 年 4 月 19 日, 中国遵义朝天椒 (干椒) 批发价格指数报 1006.65 点, 较上期 (2026 年 4 月 12 日, 下同) 下跌 1.26%, 其中艳椒批发价格指数较上期基本持平; 满天星、遵义朝天椒一号、锥形椒、樱桃形椒批发价格指数较上期出现下行。三樱椒 (干椒) 批发价格指数报 943.36 点, 较上期上涨 1.32%。新一代 (干椒) 批发价格指数报 960.74 点, 较上期上涨 0.71%。印度进口椒批发价格指数报 996.87 点, 较上期上涨 3.92%。

表 1 指数周度运行情况 (数据来源: 新华财经数据库)

指数名称	本期	上期	涨跌幅	年同比	
中国遵义朝天椒 (干椒) 批发价格指数	综合指数	1006.65	1019.49	-1.26%	-16.94%
	艳椒	1083.24	1083.22	0.00%	0.41%
	满天星	1038.21	1041.73	-0.34%	-17.06%
	遵义朝天椒一号	1148.63	1173.15	-2.09%	1.00%
	锥形椒	897.38	936.17	-4.14%	-16.51%
樱桃形椒	822.21	837.35	-1.81%	-0.02%	
三樱椒 (干椒) 批发价格指数	943.36	931.11	1.32%	12.44%	
新一代 (干椒) 批发价格指数	960.74	953.99	0.71%	9.04%	
印度进口椒批发价格指数	996.87	959.24	3.92%	19.01%	

◇ 各品种交易价格分析

本期全国辣椒市场的 8 个辣椒代表品中，有 4 个代表品（艳椒、满天星、遵义朝天椒一号、印度进口椒 S17）周度（4 月 13 日至 4 月 19 日）交易平均价格较上期周度（4 月 6 日至 4 月 12 日）交易平均价格有所上涨，有 2 个代表品（锥形椒、新一代）周度交易平均价格较上期周度交易平均价格有所下跌；有 2 个代表品（樱桃形椒、三樱椒）周度交易平均价格较上期周度交易平均价格基本持平。其中印度进口椒 S17 环比指数为 1027.12 点，是本期均价涨幅最大品种，其中锥形椒环比指数为 978.24 点，是本期均价跌幅最大品种。

表 2 各品种周度均价运行情况（数据来源：新华财经数据库）

品种	本期均价 (元/斤)	上期均价 (元/斤)	环比指数 (点)
艳椒	8.15	8.14	1001.74
满天星	8.80	8.79	1001.28
遵义朝天椒一号	8.14	8.12	1003.23
锥形椒	10.20	10.42	978.24
樱桃形椒	10.18	10.19	999.05
三樱椒	10.25	10.25	1000.23
新一代	11.15	11.21	994.72
印度进口椒 S17	11.34	11.04	1027.12



图 1 各品种、各等级周度均价（数据来源：新华财经数据库）

◇ 市场研判

本期南北方地区各品种干椒价格分化运行。供给端以冷库椒为主，库外椒货源日益减少。供应商出货心态总体平稳，对价格较为坚持，无意大幅让步出售。需求端终端采购商拿货谨慎，普遍以刚需、小批量的补货为主，缺乏强烈的采购意愿。整体市场呈现供需两淡格局，行情平稳偏淡，价格在买卖双方的博弈中保持基本稳定。市场交易活跃度低，多为刚性需求的零星成交，整体下货速度不快，观望气氛浓厚。印度椒方面，近期港口持续有货源到港，持货商受看涨预期影响，惜售情绪浓厚，不断上调报价，但终端买家对高价接受度低，多持观望态度，货源多以入库储存为主。上周印度椒价格小幅上涨。

◇ 市场信息

从“人种”到“机种” 地区辣椒苗移栽全面展开

暮春时节，地区各地迎来辣椒苗移栽关键期，从塔河两岸到天山脚下，田间地头呈现一派繁忙景象。辣椒苗移栽正由传统的“人种”转变为“机种”，推动辣椒种植从人工向机械化转型，为丰产丰收奠定基础。

这几天，拜城县抢抓农时，全面推进辣椒苗移栽作业。田间地头机械轰鸣，全自动辣椒苗移栽机高效作业，村民分工协作、精细整地。

4月17日，在赛里木镇明吉格代村的条田里，村民们分散田间搬运辣椒苗，辅助机械补栽，随着一台台辣椒苗移栽机匀速驶过，栽苗、覆土一气呵成，一株

株辣椒苗被整齐扎根在田垄上。

“现在实现了全自动机械化移栽，省时间、省人工、省成本，太方便了。”种植户段理说，依托全自动机械化移栽的高效优势，彻底改变了传统人工种植模式，他家的辣椒苗4月20日可移栽完。

拜城县立足县域资源优势，以乡村振兴为抓手，培育“酸甜苦辣”特色产业矩阵，推动辣椒、中药材等产业规模化、标准化发展。同时，大力推进农业全流程机械化与智能化转型，实现从播种到收获全程机械化，既提升了作业效率与产业规模，又帮助农民增收。

同样，阿克苏市通过农机具购置补贴等多举措，以机械化赋能现代农业，使得辣椒苗移栽实现全程机械化，降低种植户的生产门槛，提升农业生产效益。

4月15日，走进阿依库勒镇墩阔坦村的辣椒种植基地，多台栽苗机来回穿梭，在田垄上栽下一行行整齐的辣椒苗。种植户周成新蹲在机械旁，在技术人员的指导下检查辣椒苗，并不时调试机械参数，确保每株辣椒苗以合适的间距和深度扎根土壤。周成新说，正是采用了机械化移栽，栽种速度大大提高，他增收的信心更足了。

今年，阿依库勒镇大力发展辣椒产业，为保障种植成效，该镇调配多台辣椒苗移栽机投入田间作业。其间，该镇组织农业技术人员深入田间地头，从机械调试到种植规范，为种植户提供全流程技术指导，手把手传授管护技巧，全力护航辣椒丰产。

乌什县的辣椒苗移栽同样展现了“机种”的力量。目前，随着该县辣椒苗进入移栽期，一台台全自动辣椒苗移栽机成为田间主力军，自动完成取苗、投苗、栽种等全流程，大幅提升了栽苗效率。

连日来，英阿瓦提乡英买里村村民在驻村工作队与村“两委”的帮助下，采用全自动辣椒苗移栽机将一株株辣椒苗陆续移栽入土。

“现在已经摆脱了传统人工种植模式，看着机械移栽辣椒苗的热闹场景，村民心里很高兴。”英买里村党支部书记海米提·亚森说，得益于机械化的普及运用，该村大力发展辣椒等特色农作物种植，既拓宽了村民增收渠道，又壮大了村集体经济。

(来源：阿克苏日报)

◇ 各品种周度价格概览

表 3 艳椒周度价格

日期	特级均价 (元/斤)	一级均价 (元/斤)	二级均价 (元/斤)
2026/4/13	9.21	8.29	7.58
2026/4/14	9.13	8.40	7.54
2026/4/15	9.13	8.52	7.55
2026/4/16	9.10	8.33	7.47
2026/4/17	9.10	8.33	7.45
2026/4/18	9.07	8.55	7.45
2026/4/19	9.06	8.55	7.43

表 4 满天星周度价格

日期	特级均价 (元/斤)	一级均价 (元/斤)	二级均价 (元/斤)
2026/4/13	9.79	8.88	8.31
2026/4/14	9.79	8.88	8.28
2026/4/15	9.78	9.11	8.31
2026/4/16	9.76	9.01	8.25
2026/4/17	9.69	9.02	8.25
2026/4/18	9.67	9.01	8.13
2026/4/19	9.65	9.00	8.23

表 5 遵义朝天椒 1 号周度价格

日期	特级均价 (元/斤)	一级均价 (元/斤)	二级均价 (元/斤)
2026/4/13	9.72	8.17	7.49
2026/4/14	9.72	8.48	7.49
2026/4/15	9.72	8.16	7.49
2026/4/16	9.69	8.09	7.36
2026/4/17	9.67	8.07	7.33
2026/4/18	9.64	8.45	7.17
2026/4/19	9.63	8.45	7.15

表 6 锥形椒周度价格

日期	特级均价 (元/斤)	一级均价 (元/斤)	二级均价 (元/斤)
2026/4/13	11.88	10.49	9.71
2026/4/14	11.88	10.49	9.59
2026/4/15	11.87	10.48	9.53
2026/4/16	11.84	10.46	9.43
2026/4/17	11.81	10.46	9.09
2026/4/18	11.78	10.41	9.05
2026/4/19	11.76	10.39	9.04

表 7 樱桃形椒周度价格

日期	特级均价 (元/斤)	一级均价 (元/斤)	二级均价 (元/斤)
2026/4/13	12.72	10.77	8.95
2026/4/14	12.72	10.84	9.10
2026/4/15	12.72	10.75	9.11
2026/4/16	12.68	10.75	8.89
2026/4/17	12.65	10.76	8.90
2026/4/18	12.65	10.73	8.86
2026/4/19	12.64	10.71	8.84

表 8 三樱椒周度价格

日期	特级均价 (元/斤)	一级均价 (元/斤)	二级均价 (元/斤)
2026/4/13	10.99	10.38	9.38
2026/4/14	10.99	10.35	9.36
2026/4/15	11.02	10.36	9.30
2026/4/16	11.02	10.36	9.40
2026/4/17	11.03	10.32	9.44
2026/4/18	11.10	10.41	9.48
2026/4/19	11.16	10.41	9.49

表 9 新一代椒周度价格

日期	特级均价 (元/斤)	一级均价 (元/斤)	二级均价 (元/斤)
2026/4/13	12.53	10.76	9.98
2026/4/14	12.58	10.90	9.96
2026/4/15	12.63	10.91	9.96
2026/4/16	12.61	10.86	9.97
2026/4/17	12.54	11.02	9.97
2026/4/18	12.51	10.92	9.96
2026/4/19	12.54	11.00	10.01

表 10 印度进口椒 S17 周度价格

日期	去把带帽均价 (元/斤)
2026/4/13	11.18
2026/4/14	11.17
2026/4/15	11.26
2026/4/16	11.33
2026/4/17	11.44
2026/4/18	11.42
2026/4/19	11.58

◇ 各品种指数走势概览

● 中国遵义朝天椒（干椒）批发价格指数

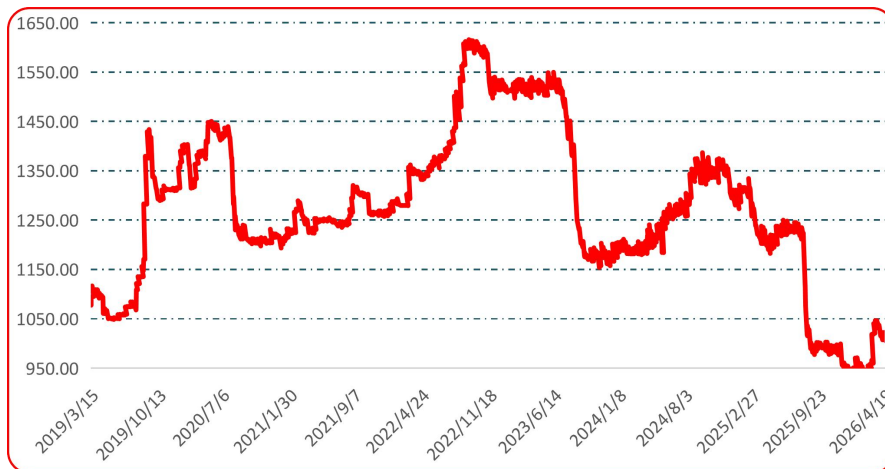


图 2 中国遵义朝天椒（干椒）批发价格综合指数运行图

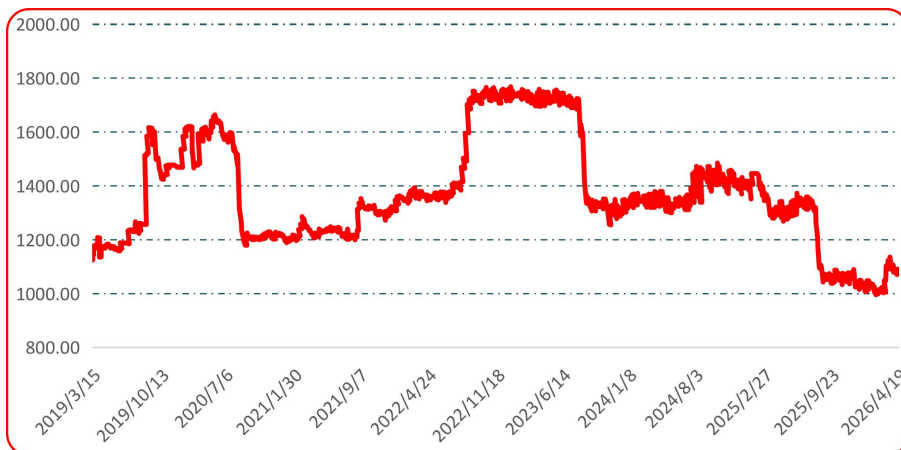


图 3 艳椒批发价格指数运行图

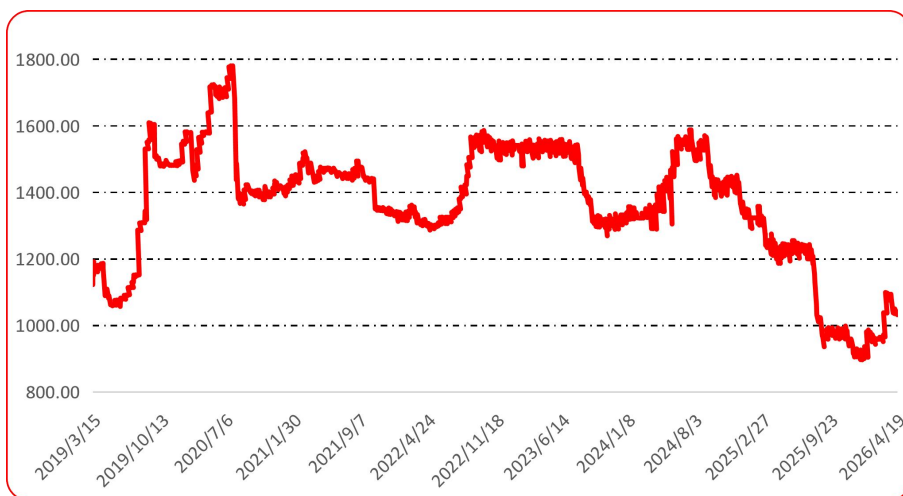


图 4 满天星批发价格指数运行图

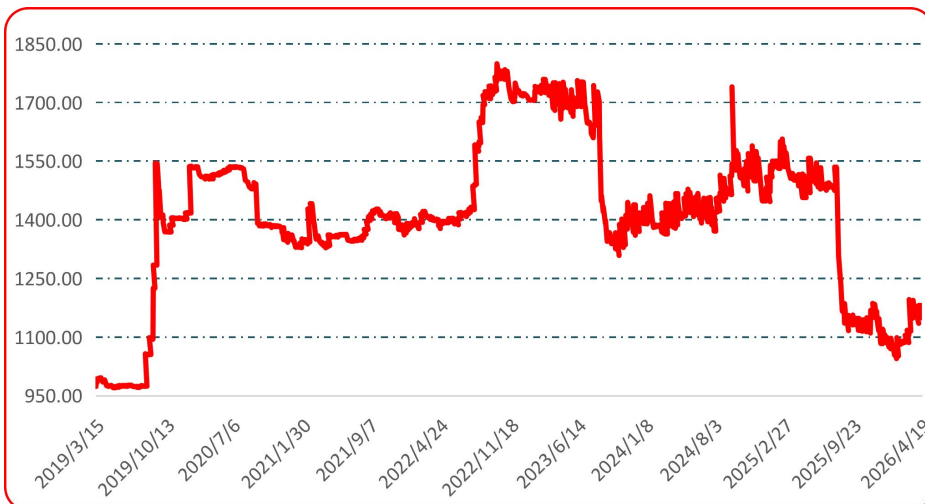


图 5 遵义朝天椒 1 号批发价格指数运行图

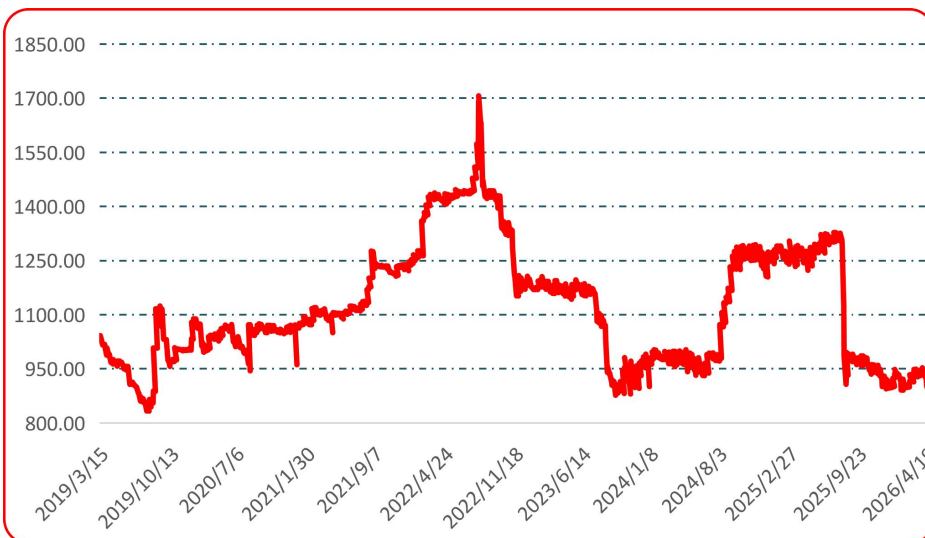


图 6 锥形椒批发价格指数运行图

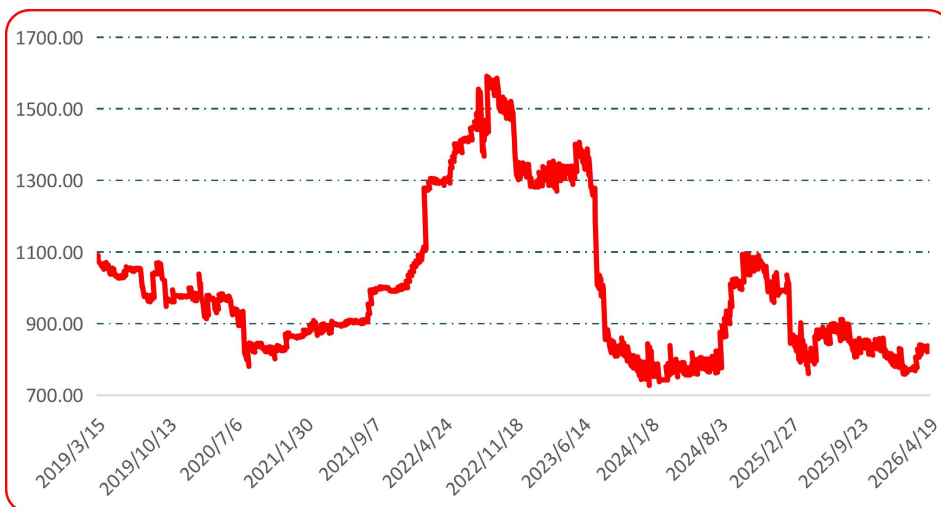


图 7 樱桃形椒批发价格指数运行图

● **三樱椒（干椒）批发价格指数**



图 8 三樱椒（干椒）批发价格指数运行图

● **新一代（干椒）批发价格指数**



图 9 新一代（干椒）批发价格指数运行图

● **印度进口椒批发价格指数**

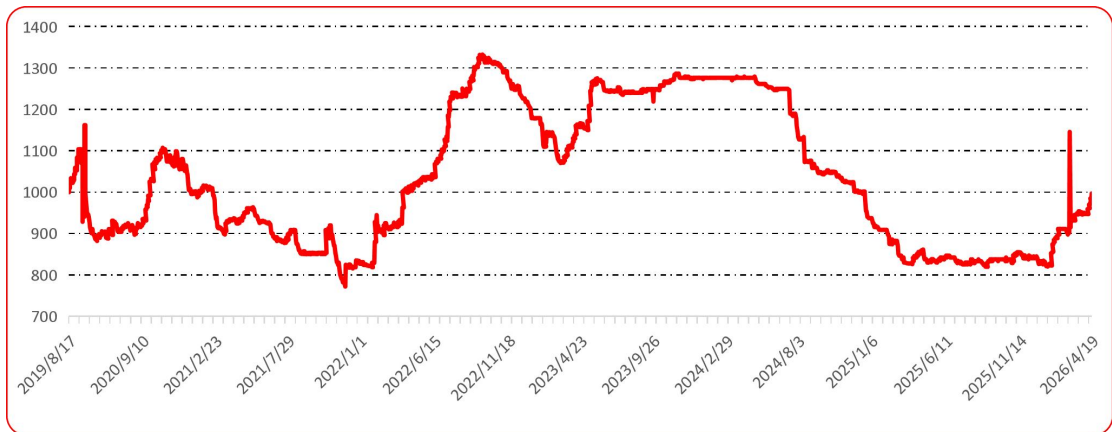


图 10 印度进口椒批发价格指数运行图

声明

中国经济信息社是新华社直属的专业经济信息服务机构,为全球超过 12 万家机构、3600 万个人用户全方位经济信息服务,旗下新华财经国家金融信息平台,重点服务我国经济发展和金融安全。新华指数研究院以服务中国式现代化建设和世界经济发展,推动新时代指数及指数方法论研究与创新为宗旨,以建设开放型国际指数研究、实践与创新交流平台为目标,以垂直领域指数及标准研究、指数方法学研究、指数应用研究、国际研究与交流等为主业,旨在面向全球发布运维更多高水平的、具有中国特色的指数型数据产品,为全球指数经济可持续发展树立中国典范,提供中国方案。

本报告由中国经济信息社与贵州省农业农村厅共同发布,由新华指数研究院编制并运营,部分数据与信息来源于中国辣椒城。编制者对本报告取自公开来源信息的准确性和完整性不作任何保证。本报告所载的资料、意见及推测仅反映本报告最初出具日的观点和判断。

在不同时期,或因使用不同假设和标准,采用不同观点和分析方法,致使中国经济信息社与贵州省农业农村厅发出与本报告所载意见、评估及预测不一致的研究报告,对此中经社与贵州省农业农村厅可不发出特别通知。

在任何情况下,本报告中的信息或所表述的意见并不构成对任何人的投资建议,也没有考虑到客户特殊的投资目标、财务状况或需求。客户应考虑本报告中的任何意见或建议是否符合其特定状况。

若有必要应寻求专家意见。本报告所载的资料、工具、意见及推测仅供参考。

本报告版权为中国经济信息社与贵州省农业农村厅共同所有。未经双方书面同意,任何机构和个人不得以任何形式翻版、复制、发布、转发或引用本报告的任何部分。如征得双方同意进行引用、刊发的,需在允许的范围内使用,并注明出处为“中国经济信息社”和“贵州省农业农村厅”,且不得对本报告进行任何有悖原意的引用、删节和修改。若中国经济信息社与贵州省农业农村厅以外的机构向其客户发放本报告,则由该机构独自为此发送行为负责,中国经济信息社与贵州省农业农村厅对此等行为不承担任何责任。本报告同时不构成中国经济信息社与贵州省农业农村厅向发送本报告的机构之客户提供的投资建议。

如未经中国经济信息社与贵州省农业农村厅授权,私自转载或者转发本报告,所引起的一切后果及法律责任由私自转载或转发者承担。中国经济信息社与贵州省农业农村厅将保留随时追究其法律责任的权利。

中国干辣椒系列 价格指数

周报



扫码了解
更多详细价格