



中国干辣椒系列 价格指数

周报

(2026年第17周)

中国干辣椒系列价格指数周报

(2026 年第 17 周)

◇ 指数概览

截至 2026 年 4 月 26 日, 中国遵义朝天椒 (干椒) 批发价格指数报 1010.88 点, 较上期 (2026 年 4 月 19 日, 下同) 上涨 0.42%, 其中艳椒、遵义朝天椒一号、锥形椒、樱桃形椒批发价格指数较上期出现上行; 满天星批发价格指数较上期出现下行。三樱椒 (干椒) 批发价格指数报 943.74 点, 较上期上涨 0.04%。新一代 (干椒) 批发价格指数报 960.23 点, 较上期下跌 0.05%。印度进口椒批发价格指数报 1010.62 点, 较上期上涨 1.38%。

表 1 指数周度运行情况 (数据来源: 新华财经数据库)

指数名称	本期	上期	涨跌幅	年同比	
中国遵义朝天椒 (干椒) 批发价格指数	综合指数	1010.88	1006.65	0.42%	-17.31%
	艳椒	1085.58	1083.24	0.22%	0.53%
	满天星	1035.80	1038.21	-0.23%	-17.89%
	遵义朝天椒一号	1154.10	1148.63	0.48%	-0.66%
	锥形椒	918.74	897.38	2.38%	-13.29%
	樱桃形椒	828.21	822.21	0.73%	1.55%
三樱椒 (干椒) 批发价格指数	943.74	943.36	0.04%	12.06%	
新一代 (干椒) 批发价格指数	960.23	960.74	-0.05%	7.85%	
印度进口椒批发价格指数	1010.62	996.87	1.38%	21.77%	

◇ 各品种交易价格分析

本期全国辣椒市场的 8 个辣椒代表品中，有 4 个代表品（艳椒、三樱椒、新一代、印度进口椒 S17）周度（4 月 20 日至 4 月 26 日）交易平均价格较上期周度（4 月 13 日至 4 月 19 日）交易平均价格有所上涨，有 4 个代表品（满天星、遵义朝天椒一号、锥形椒、樱桃形椒）周度交易平均价格较上期周度交易平均价格有所下跌。其中印度进口椒 S17 环比指数为 1031.75 点，是本期均价涨幅最大品种，其中满天星环比指数为 993.34 点，是本期均价跌幅最大品种。

表 2 各品种周度均价运行情况（数据来源：新华财经数据库）

品种	本期均价 (元/斤)	上期均价 (元/斤)	环比指数 (点)
艳椒	8.31	8.15	1019.98
满天星	8.74	8.80	993.34
遵义朝天椒一号	8.09	8.14	994.21
锥形椒	10.15	10.20	994.83
樱桃形椒	10.16	10.18	997.35
三樱椒	10.33	10.25	1008.27
新一代	11.18	11.15	1002.60
印度进口椒 S17	11.70	11.34	1031.75

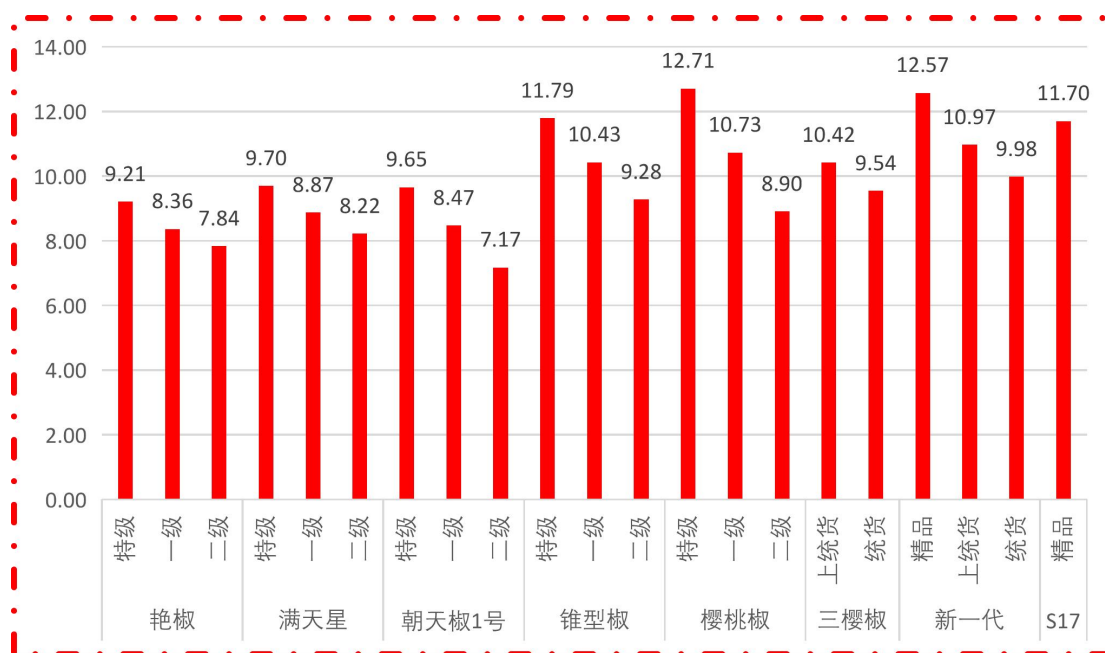


图 1 各品种、各等级周度均价（数据来源：新华财经数据库）

◇ 市场研判

本期南北方地区各品种干椒价格分化运行。供给端库外椒交易已基本结束，市场交易重心完全转向冷库库存。冷库储存商整体心态稳健，优质货源持有者惜售情绪明显，要价坚持，供应压力并未集中释放。需求端持续表现疲软，受“五一”假期临近的影响，部分采购商虽有少量备货行为，但整体力度有限，并未形成集中性的采购需求，市场整体缺乏大规模的补库或投机性需求。印度椒方面，港口持货商挺价意愿较强，但采购端需求并未显著改善，国内买家对当前报价接受度较低，拿货积极性不高，市场交易缓慢。上周印度椒价格小幅上涨。

◇ 市场信息

钟山区：一粒辣椒的“零碳”跨越

4月20日，笔者走进六盘水美味园食品有限公司的生产车间，机器轻鸣，只见工人们正忙着将一瓶瓶香酥椒装箱。不远处，新获批的省级“零碳工厂”标识刚刚上墙，在晨光里格外醒目。

这家成立于2009年的企业，如今占地39亩，厂房面积达19500平方米，年产能突破1万吨。从鲜椒到发酵辣椒制品，从风味辣椒粉到蔬菜脆片，4个系列、60余种规格的产品，正从这里走向全国、迈向世界。

早在2019年4月，一票发往马来西亚的辣椒粉从宁波港出海。海关系统弹出提示：这是贵州第一单辣椒粉出口。从此，钟山区辣椒的“出海记”正式翻开。如今，产品已远销韩国、泰国、新加坡、南非等10多个国家。

出口的背后，是硬实力的支撑。公司先后通过美国 FDA 认证、俄罗斯 EAC 认证，拿下 ISO9001、HACCP、ISO14001 等多项国际管理体系认证，拥有 44 项国家专利、3 项发明专利。2022 年，获评贵州省“专精特新”中小企业；2025 年，入选省级零碳工厂。

2020 年，美味园抓住网络直播风口，两分钟卖出 54.62 万瓶香酥椒和辣椒面。那一年，“杜姨妈”旗舰店跃居天猫全网辣椒类调味品销量第一，单款香酥椒年销超百万瓶。电商的爆发，不仅打开了市场，更带动了月照街道幸福社区 21 名建档立卡脱贫户临时就业，人均增收四千余元。

企业相关负责人常说：“辣椒是种出来的，日子也是。”从 2013 年起，美味园推行“公司+基地+农户”模式，与南开、金盆、月照等 8 个乡镇 3 万多户农户签订种植合同，建成 7 万余亩辣椒基地。通过免费发放种子、农膜，开展技术培训，带动 1324 户建档立卡脱贫户，户均年销售收入超过 6000 元。有农户编了顺口溜：“糟辣椒架起致富路，辣椒成了摇钱树。”

更实在的帮扶，落在分红和就业上。月照街道独山村以村集体资金入股公司经营，累计分红 73.02 万元，惠及 35 户脱贫户。2019 年至 2020 年，公司与 27 户脱贫户签订精准帮扶协议，每户每年通过参与村内清洁劳动获得 3747 元报酬。

从种植到加工，从包装到运输，每年消化 1400 万斤鲜椒，消耗 800 万套包装材料，带动上万吨运输量，周边餐饮、物流等产业随之活跃。一条辣椒产业链，串起了上百个村庄、数万农户的致富路。

先后获评全国“万企帮万村”精准扶贫行动先进民营企业、省级扶贫龙头企业、连续五年纳税信用 A 级、贵州省五一劳动奖状……荣誉背后，是这一家企业十五年如一日的坚守。

十五五开局之年，春风又度钟山。美味园的故事，是一个辣椒的跨越，更是一方水土的脉动。从传统作坊到零碳工厂，从深山小厂到出口十国，火红的不仅是辣椒，还有这条路上每一个努力生活的人。

(来源：金台资讯)

◇ 各品种周度价格概览

表 3 艳椒周度价格

日期	特级均价 (元/斤)	一级均价 (元/斤)	二级均价 (元/斤)
2026/4/20	9.17	8.29	7.47
2026/4/21	9.20	8.24	8.12
2026/4/22	9.21	8.24	8.07
2026/4/23	9.21	8.25	8.08
2026/4/24	9.24	8.56	8.13
2026/4/25	9.23	8.48	7.56
2026/4/26	9.23	8.48	7.44

表 4 满天星周度价格

日期	特级均价 (元/斤)	一级均价 (元/斤)	二级均价 (元/斤)
2026/4/20	9.66	8.85	8.20
2026/4/21	9.69	8.87	8.21
2026/4/22	9.69	8.86	8.21
2026/4/23	9.70	8.86	8.21
2026/4/24	9.73	8.89	8.24
2026/4/25	9.72	8.88	8.21
2026/4/26	9.72	8.89	8.22

表 5 遵义朝天椒 1 号周度价格

日期	特级均价 (元/斤)	一级均价 (元/斤)	二级均价 (元/斤)
2026/4/20	9.62	8.44	7.15
2026/4/21	9.64	8.46	7.17
2026/4/22	9.65	8.46	7.17
2026/4/23	9.65	8.47	7.17
2026/4/24	9.68	8.49	7.19
2026/4/25	9.67	8.49	7.19
2026/4/26	9.67	8.49	7.19

表 6 锥形椒周度价格

日期	特级均价 (元/斤)	一级均价 (元/斤)	二级均价 (元/斤)
2026/4/20	11.75	10.39	9.03
2026/4/21	11.78	10.41	9.26
2026/4/22	11.78	10.41	9.26
2026/4/23	11.79	10.41	9.26
2026/4/24	11.82	10.44	9.29
2026/4/25	11.81	10.47	9.42
2026/4/26	11.82	10.46	9.41

表 7 樱桃形椒周度价格

日期	特级均价 (元/斤)	一级均价 (元/斤)	二级均价 (元/斤)
2026/4/20	12.64	10.76	8.86
2026/4/21	12.67	10.79	8.87
2026/4/22	12.65	10.79	8.87
2026/4/23	12.65	10.80	8.88
2026/4/24	12.68	10.83	8.90
2026/4/25	12.81	10.58	8.98
2026/4/26	12.84	10.54	8.97

表 8 三樱椒周度价格

日期	特级均价 (元/斤)	一级均价 (元/斤)	二级均价 (元/斤)
2026/4/20	11.12	10.44	9.56
2026/4/21	11.12	10.42	9.58
2026/4/22	11.11	10.40	9.57
2026/4/23	11.11	10.44	9.56
2026/4/24	11.11	10.43	9.52
2026/4/25	11.10	10.42	9.50
2026/4/26	11.15	10.40	9.53

表 9 新一代椒周度价格

日期	特级均价 (元/斤)	一级均价 (元/斤)	二级均价 (元/斤)
2026/4/20	12.54	10.91	10.00
2026/4/21	12.53	11.02	9.98
2026/4/22	12.58	11.03	9.96
2026/4/23	12.60	11.03	10.00
2026/4/24	12.59	10.98	9.98
2026/4/25	12.58	10.88	9.96
2026/4/26	12.59	10.96	9.98

表 10 印度进口椒 S17 周度价格

日期	去把带帽均价 (元/斤)
2026/4/20	11.65
2026/4/21	11.66
2026/4/22	11.74
2026/4/23	11.69
2026/4/24	11.69
2026/4/25	11.74
2026/4/26	11.74

◇ 各品种指数走势概览

● 中国遵义朝天椒（干椒）批发价格指数

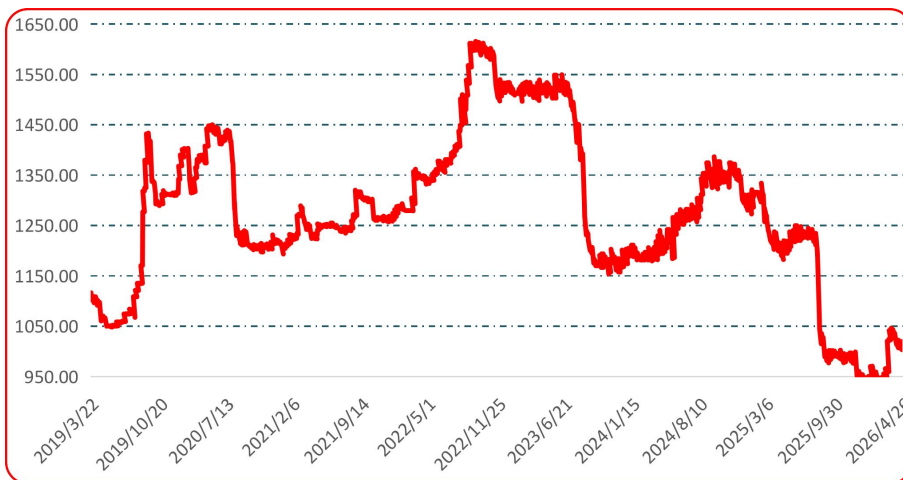


图 2 中国遵义朝天椒（干椒）批发价格综合指数运行图

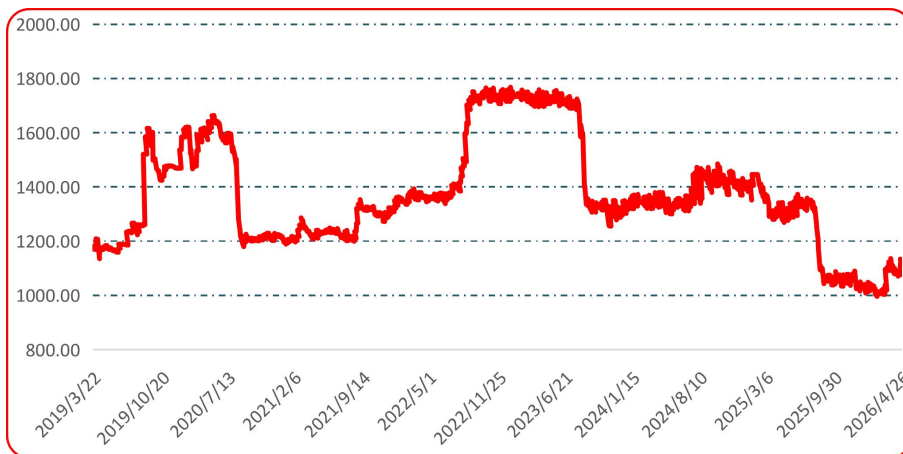


图 3 艳椒批发价格指数运行图

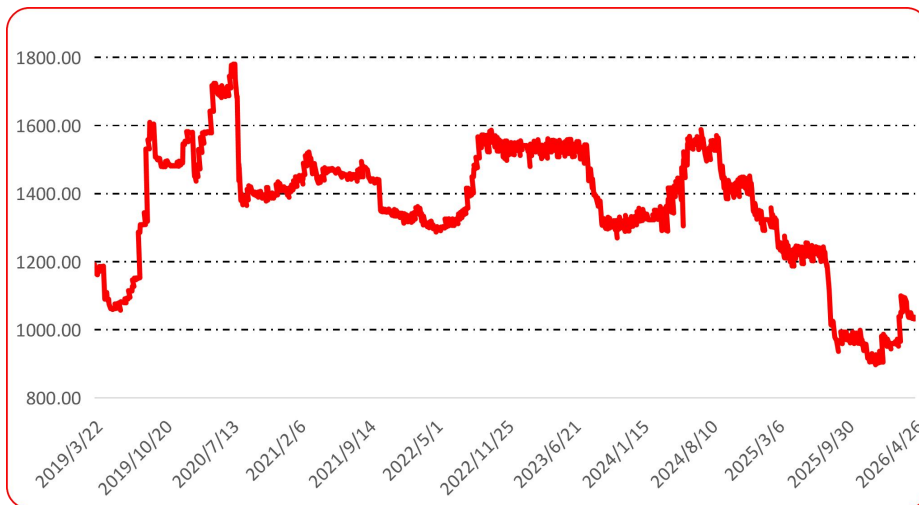


图 4 满天星批发价格指数运行图

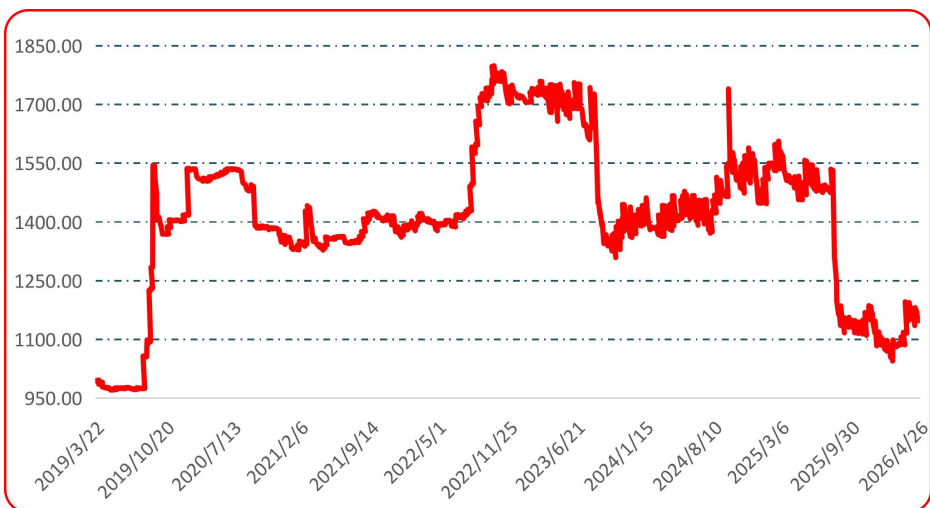


图 5 遵义朝天椒 1 号批发价格指数运行图

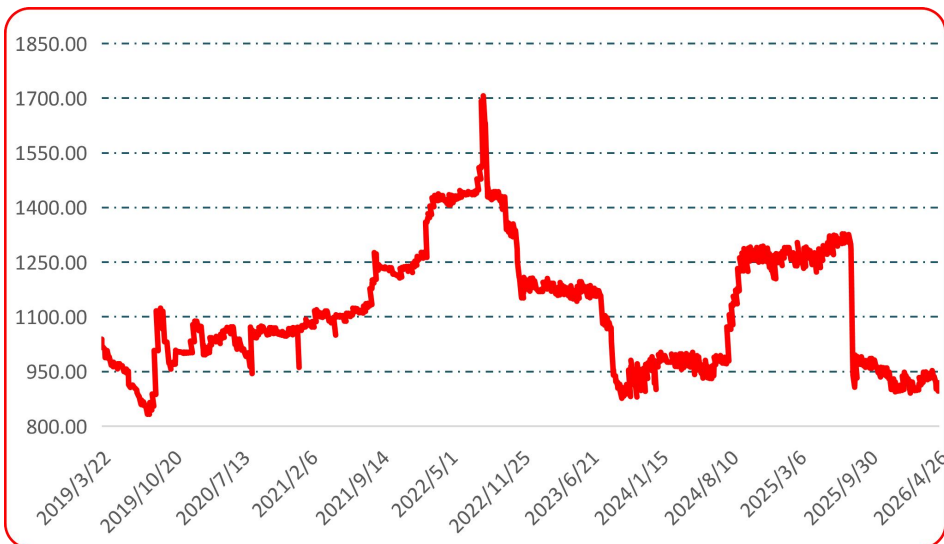


图 6 锥形椒批发价格指数运行图

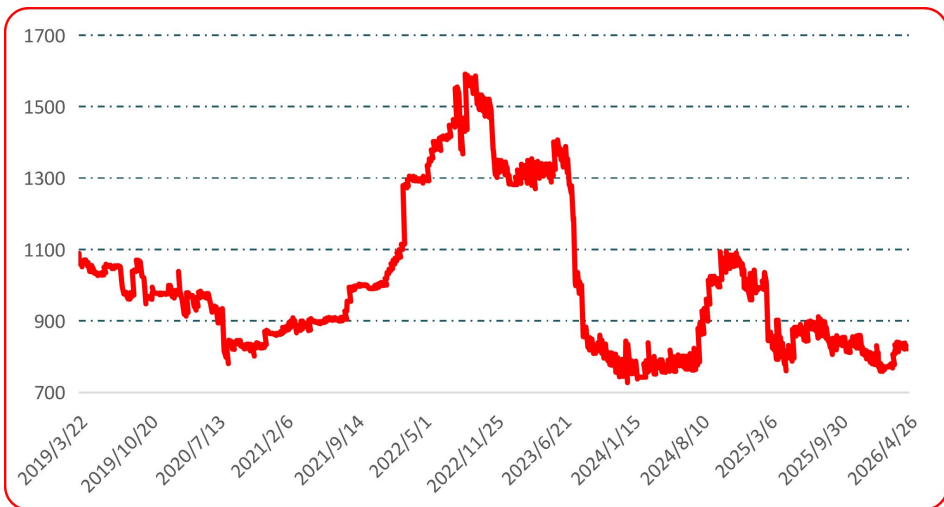


图 7 樱桃形椒批发价格指数运行图

● **三樱椒（干椒）批发价格指数**



图 8 三樱椒（干椒）批发价格指数运行图

● **新一代（干椒）批发价格指数**



图 9 新一代（干椒）批发价格指数运行图

● **印度进口椒批发价格指数**

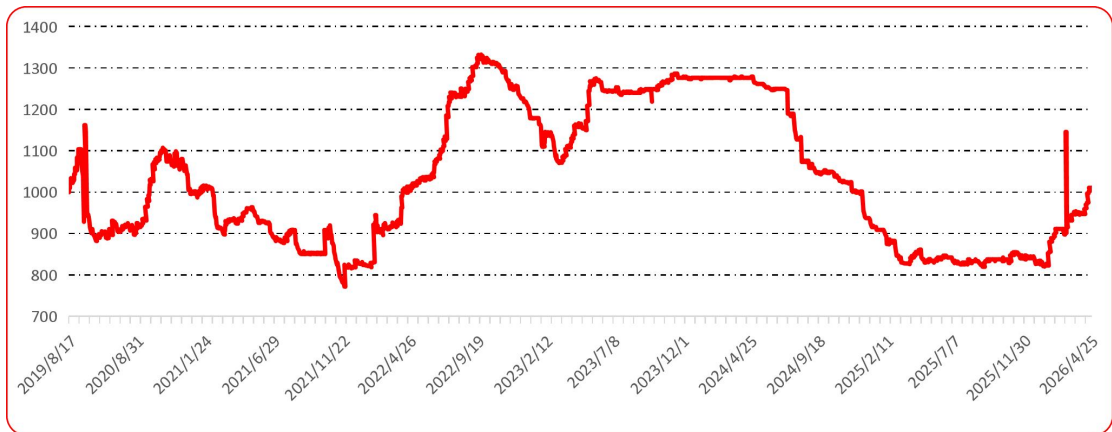


图 10 印度进口椒批发价格指数运行图

声明

中国经济信息社是新华社直属的专业经济信息服务机构,为全球超过 12 万家机构、3600 万个人用户全方位经济信息服务,旗下新华财经国家金融信息平台,重点服务我国经济发展和金融安全。新华指数研究院以服务中国式现代化建设和世界经济发展,推动新时代指数及指数方法论研究与创新为宗旨,以建设开放型国际指数研究、实践与创新交流平台为目标,以垂直领域指数及标准研究、指数方法学研究、指数应用研究、国际研究与交流等为主业,旨在面向全球发布运维更多高水平的、具有中国特色的指数型数据产品,为全球指数经济可持续发展树立中国典范,提供中国方案。

本报告由中国经济信息社与贵州省农业农村厅共同发布,由新华指数研究院编制并运营,部分数据与信息来源于中国辣椒城。编制者对本报告取自公开来源信息的准确性和完整性不作任何保证。本报告所载的资料、意见及推测仅反映本报告最初出具日的观点和判断。

在不同时期,或因使用不同假设和标准,采用不同观点和分析方法,致使中国经济信息社与贵州省农业农村厅发出与本报告所载意见、评估及预测不一致的研究报告,对此中经社与贵州省农业农村厅可不发出特别通知。

在任何情况下,本报告中的信息或所表述的意见并不构成对任何人的投资建议,也没有考虑到客户特殊的投资目标、财务状况或需求。客户应考虑本报告中的任何意见或建议是否符合其特定状况。

若有必要应寻求专家意见。本报告所载的资料、工具、意见及推测仅供参考。

本报告版权为中国经济信息社与贵州省农业农村厅共同所有。未经双方书面同意,任何机构和个人不得以任何形式翻版、复制、发布、转发或引用本报告的任何部分。如征得双方同意进行引用、刊发的,需在允许的范围内使用,并注明出处为“中国经济信息社”和“贵州省农业农村厅”,且不得对本报告进行任何有悖原意的引用、删节和修改。若中国经济信息社与贵州省农业农村厅以外的机构向其客户发放本报告,则由该机构独自为此发送行为负责,中国经济信息社与贵州省农业农村厅对此等行为不承担任何责任。本报告同时不构成中国经济信息社与贵州省农业农村厅向发送本报告的机构之客户提供的投资建议。

如未经中国经济信息社与贵州省农业农村厅授权,私自转载或者转发本报告,所引起的一切后果及法律责任由私自转载或转发者承担。中国经济信息社与贵州省农业农村厅将保留随时追究其法律责任的权利。

中国干辣椒系列 价格指数

周报



扫码了解
更多详细价格