



中国干辣椒系列 价格指数

周报

(2026年第18周)

中国干辣椒系列价格指数周报

(2026 年第 18 周)

◇ 指数概览

截至 2026 年 5 月 3 日, 中国遵义朝天椒 (干椒) 批发价格指数报 1014.76 点, 较上期 (2026 年 4 月 26 日, 下同) 上涨 0.38%, 其中艳椒、遵义朝天椒一号、樱桃形椒批发价格指数较上期出现上行; 满天星、锥形椒批发价格指数较上期出现下行。三樱椒 (干椒) 批发价格指数报 945.08 点, 较上期上涨 0.14%。新一代 (干椒) 批发价格指数报 949.03 点, 较上期下跌 1.17%。印度进口椒批发价格指数报 1001.58 点, 较上期下跌 0.89%。

表 1 指数周度运行情况 (数据来源: 新华财经数据库)

指数名称	本期	上期	涨跌幅	年同比	
中国遵义朝天椒 (干椒) 批发价格指数	综合指数	1014.76	1010.88	0.38%	-17.67%
	艳椒	1093.43	1085.58	0.72%	0.24%
	满天星	1031.06	1035.80	-0.46%	-17.01%
	遵义朝天椒一号	1181.83	1154.10	2.40%	0.94%
	锥形椒	908.79	918.74	-1.08%	-16.35%
	樱桃形椒	829.34	828.21	0.14%	-0.53%
三樱椒 (干椒) 批发价格指数	945.08	943.74	0.14%	10.95%	
新一代 (干椒) 批发价格指数	949.03	960.23	-1.17%	7.61%	
印度进口椒批发价格指数	1001.58	1010.62	-0.89%	19.85%	

◇ 各品种交易价格分析

本期全国辣椒市场的 8 个辣椒代表品中，有 2 个代表品（遵义朝天椒一号、锥形椒）周度（4 月 27 日至 5 月 3 日）交易平均价格较上期周度（4 月 20 日至 4 月 26 日）交易平均价格有所上涨，有 4 个代表品（艳椒、樱桃形椒、新一代、印度进口椒 S17）周度交易平均价格较上期周度交易平均价格有所下跌，有 2 个代表品（满天星、三樱椒）周度交易平均价格较上期周度交易平均价格基本持平。其中遵义朝天椒一号环比指数为 1005.81 点，是本期均价涨幅最大品种，其中艳椒环比指数为 982.94 点，是本期均价跌幅最大品种。

表 2 各品种周度均价运行情况（数据来源：新华财经数据库）

品种	本期均价 (元/斤)	上期均价 (元/斤)	环比指数 (点)
艳椒	8.17	8.31	982.94
满天星	8.74	8.74	1000.41
遵义朝天椒一号	8.14	8.09	1005.81
锥形椒	10.18	10.15	1003.37
樱桃形椒	10.12	10.16	996.21
三樱椒	10.32	10.33	999.09
新一代	11.10	11.18	992.71
印度进口椒 S17	11.64	11.70	995.02



图 1 各品种、各等级周度均价（数据来源：新华财经数据库）

◇ 市场研判

本期南北方地区各品种干椒价格分化运行。供给端整体上货量偏少，优质货源相对稀缺，普通及次等货源供给相对充足。持货商心态整体稳健，出货以随行就市为主，对优质货源报价坚持。需求端节日效应未对市场形成有效带动，采购商普遍维持刚需采购，备货积极性不足，无集中补库行为。当前国内干椒市场供需双方持续博弈，供应端稳价挺价，需求端谨慎观望，交易以质论价，整体购销热度偏低。印度椒方面，采购商拿货意愿低迷，实际成交有限。部分持货商出货意愿有所增强，报价小幅松动，但买家跟进力度仍显不足。上周印度椒价格小幅下跌。

◇ 市场信息

镇远：辣椒移栽忙 特色产业绘就“丰收图”

眼下，正值春耕春种的关键时期，镇远县各乡镇抢抓农时，全面铺开辣椒苗分发与移栽工作，广袤田野间处处涌动着农耕生产的热潮。

4月14日，走进尚寨土家族乡尚寨河辣椒育苗点，一座座现代化大棚培育的辣椒苗绿意盎然、长势喜人，农户们有序排队领取种苗，一派繁忙的景象。

“我们今年计划种植辣椒4亩，早上七点半就赶来领苗了，趁着天气好赶紧把辣椒苗栽下去，让它早点入土生根，长得更快更好。”尚寨土家族乡尚寨村村民李登宏一边搬运辣椒苗，一边笑着说。谈及种植变化，李登宏满是感慨：“以前家里条件艰苦，上有老下有小，外出打工无法兼顾家庭。现在在家门口种辣椒，既能守着老人孩子，又能多份稳定收入，相信日子就会越来越好。”

据尚寨土家族乡农业农村综合服务中心主任杨帆介绍，朝天椒系列品种具备抗病性好、环境适应力强、产量高、市场价格稳的多重优势，辣椒产业整体效益良好，极大地调动了农户种植积极性，成为当地助农致富的优选产业，全乡辣椒种植户可达80%以上。

李开祥是当地辣椒产业发展“领头羊”，发展辣椒种植已有9年，第一年除去租地、人工等成本，纯利润达3万元，真切尝到了特色产业发展的甜头。“群众看到我种辣椒赚了钱，纷纷主动学习技术，乡里群众辣椒种植实现了从‘发动群众种’到‘群众主动种’的转变。”李开祥的话语里，满是带动乡邻致富的自豪。

“今年我计划种植150亩，预计辣椒总产量达45万斤，年产值达90万元。同时，已育苗1万盘，预计可移栽面积达1000亩。”李开祥说，辣椒产业属于劳动密集型产业，整地、育苗、移栽、管护、采收等环节均需大量劳动力，基地每天吸纳15名本地群众务工，每人每天可获得150-200元劳务报酬，今年预计支付务工费用40万元左右，让群众实现家门口稳定就业。

尚寨村村民张定喜是基地的长期务工人员，主要负责肥料运送、田间管理等工作。“在基地上班离家近，工作也不累，一年下来能有6万元务工收入，日子越过越舒坦。”张定喜笑呵呵地说。

与此同时，尚寨土家族乡桅杆坪辣椒种植示范点同样繁忙有序。农户们分工协作、默契配合，打窝、喷洒地根水、放苗、栽种等移栽环节有条不紊地推进。同时，农技人员深入田间地头开展移栽技术指导。“有农技人员给我们讲种植技术，种出来的产量高、效益好，我们都乐意种。”村民杨胜英一边放苗一边说，今年计划种3亩辣椒，自己年纪大了，外出务工难度大，在家种辣椒还有收入，感觉生活有盼头。

“今年尚寨土家族乡大力发展辣椒特色产业，计划种植辣椒8000亩以上，已育苗10.5万盘，可移栽大田1万亩以上，预计总产量达1600万斤，产值3600万余元。”尚寨土家族乡副乡长唐元斌说，目前，正陆续开展辣椒苗移栽工作，待群众移栽完成后，乡里将组织农技人员深入田间地头开展技术指导，从育苗管理到病虫害防治全程跟进，全力保障辣椒稳产丰产，助力群众持续增收。

据了解，辣椒产业是镇远县酸食原料产业的核心支撑，也是助农增收的特色主导产业。2025年，镇远县持续加大资金投入，推广良种良法，带动1.2万户农户参与种植，受益人数达22.1万余人次，户均年增收3000元，辣椒年产量6.29万吨，综合产值2.17亿元，小小的红辣椒，撑起群众“致富伞”。

(来源：中国日报网)

◇ 各品种周度价格概览

表 3 艳椒周度价格

日期	特级均价 (元/斤)	一级均价 (元/斤)	二级均价 (元/斤)
2026/4/27	9.13	8.25	7.61
2026/4/28	9.13	8.35	7.52
2026/4/29	9.21	8.35	7.49
2026/4/30	9.16	8.36	7.48
2026/5/1	9.16	8.35	7.55
2026/5/2	9.17	8.36	7.68
2026/5/3	9.19	8.32	7.68

表 4 满天星周度价格

日期	特级均价 (元/斤)	一级均价 (元/斤)	二级均价 (元/斤)
2026/4/27	9.83	8.90	8.26
2026/4/28	9.84	8.87	8.20
2026/4/29	9.84	8.87	8.25
2026/4/30	9.84	8.87	8.15
2026/5/1	9.84	8.86	8.07
2026/5/2	9.85	8.87	8.08
2026/5/3	9.87	8.89	8.09

表 5 遵义朝天椒 1 号周度价格

日期	特级均价 (元/斤)	一级均价 (元/斤)	二级均价 (元/斤)
2026/4/27	9.68	8.49	7.19
2026/4/28	9.68	8.49	7.19
2026/4/29	9.68	8.49	7.19
2026/4/30	9.68	8.50	7.19
2026/5/1	9.68	8.50	7.20
2026/5/2	9.69	8.51	7.20
2026/5/3	9.71	8.52	7.49

表 6 锥形椒周度价格

日期	特级均价 (元/斤)	一级均价 (元/斤)	二级均价 (元/斤)
2026/4/27	11.82	10.47	9.41
2026/4/28	11.82	10.47	9.43
2026/4/29	11.83	10.46	9.43
2026/4/30	11.83	10.46	9.33
2026/5/1	11.82	10.47	9.18
2026/5/2	11.83	10.48	9.18
2026/5/3	11.85	10.50	9.18

表 7 樱桃形椒周度价格

日期	特级均价 (元/斤)	一级均价 (元/斤)	二级均价 (元/斤)
2026/4/27	12.85	10.55	8.97
2026/4/28	12.85	10.55	8.95
2026/4/29	12.84	10.35	8.67
2026/4/30	12.83	10.35	8.67
2026/5/1	12.83	10.35	9.06
2026/5/2	12.84	10.36	9.06
2026/5/3	12.84	10.37	9.06

表 8 三樱椒周度价格

日期	特级均价 (元/斤)	一级均价 (元/斤)	二级均价 (元/斤)
2026/4/27	11.22	10.39	9.46
2026/4/28	11.18	10.35	9.51
2026/4/29	11.20	10.35	9.49
2026/4/30	11.16	10.37	9.58
2026/5/1	11.17	10.36	9.49
2026/5/2	11.20	10.35	9.52
2026/5/3	11.23	10.36	9.55

表 9 新一代椒周度价格

日期	特级均价 (元/斤)	一级均价 (元/斤)	二级均价 (元/斤)
2026/4/27	12.61	10.96	10.00
2026/4/28	12.48	10.96	9.81
2026/4/29	12.48	11.01	9.81
2026/4/30	12.46	11.01	9.77
2026/5/1	12.48	10.98	9.81
2026/5/2	12.47	10.92	9.79
2026/5/3	12.46	10.92	9.77

表 10 印度进口椒 S17 周度价格

日期	去把带帽均价 (元/斤)
2026/4/27	11.70
2026/4/28	11.68
2026/4/29	11.61
2026/4/30	11.63
2026/5/1	11.61
2026/5/2	11.61
2026/5/3	11.63

◇ 各品种指数走势概览

● 中国遵义朝天椒（干椒）批发价格指数

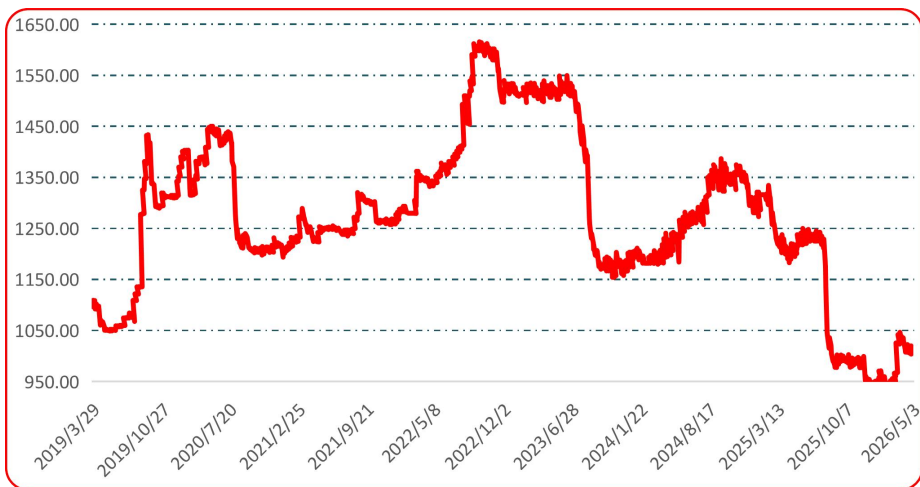


图 2 中国遵义朝天椒（干椒）批发价格综合指数运行图

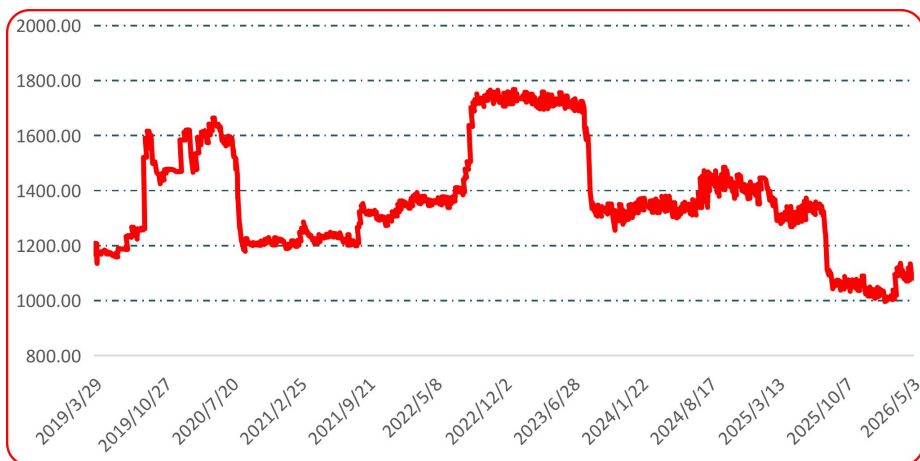


图 3 艳椒批发价格指数运行图

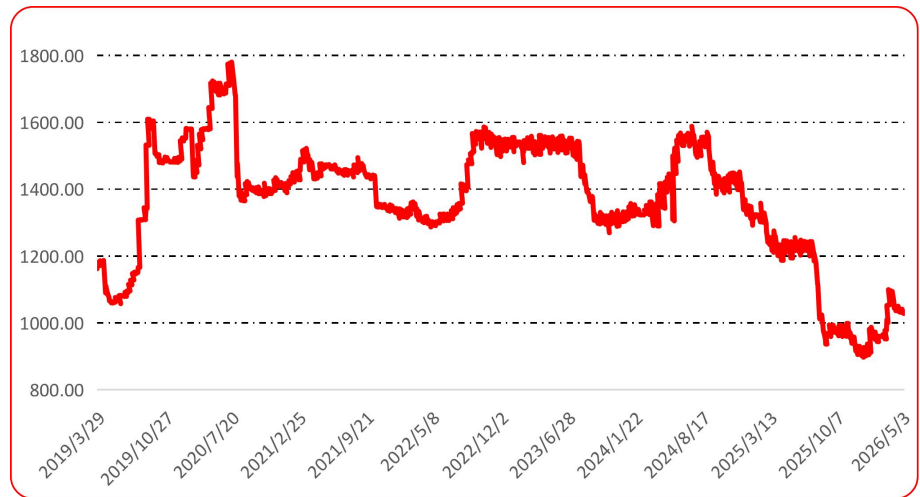


图 4 满天星批发价格指数运行图

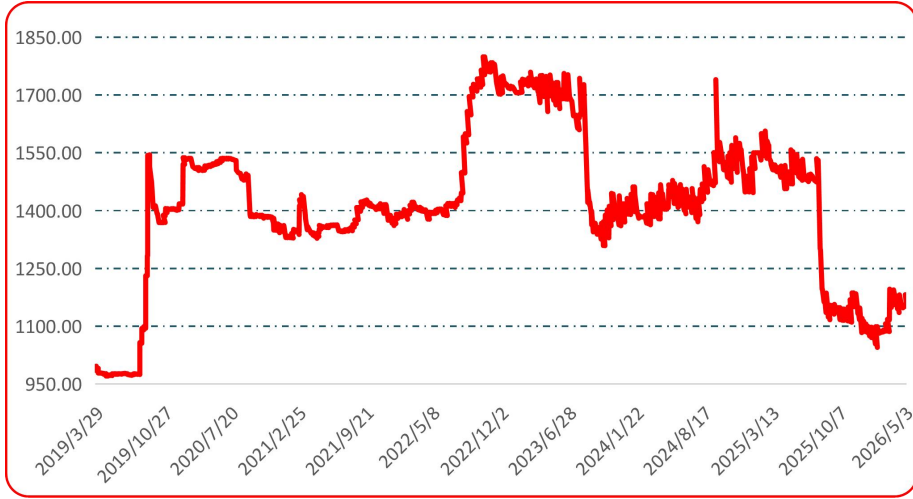


图 5 遵义朝天椒 1 号批发价格指数运行图

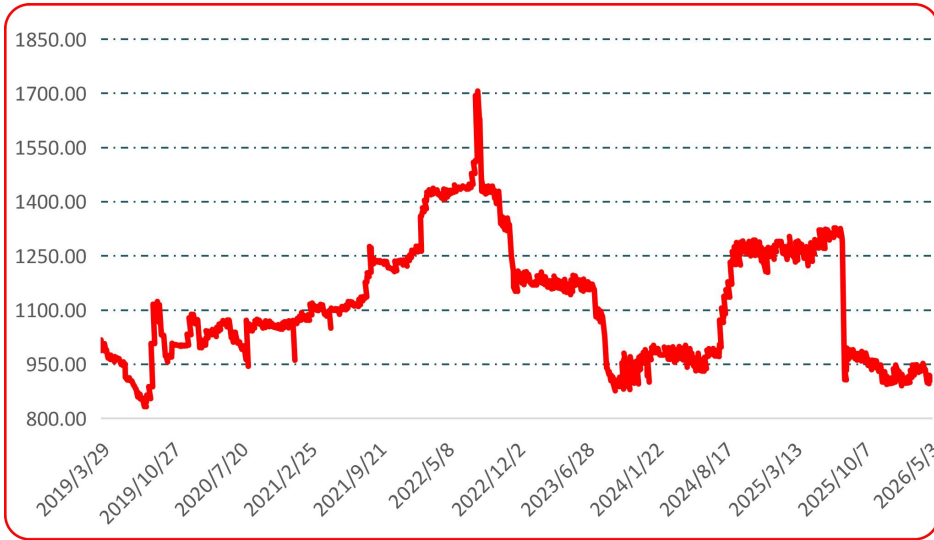


图 6 锥形椒批发价格指数运行图

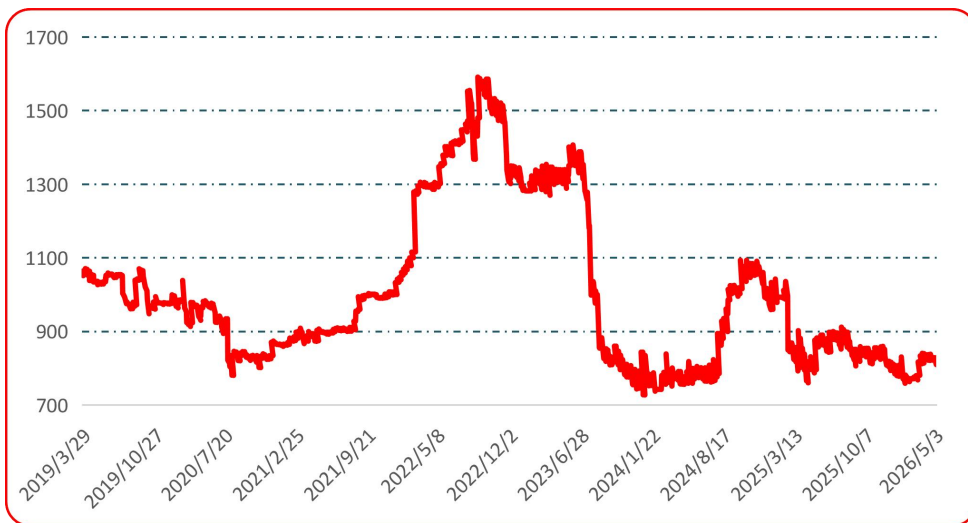


图 7 樱桃形椒批发价格指数运行图

● 三樱椒（干椒）批发价格指数



图 8 三樱椒（干椒）批发价格指数运行图

● 新一代（干椒）批发价格指数



图 9 新一代（干椒）批发价格指数运行图

● 印度进口椒批发价格指数

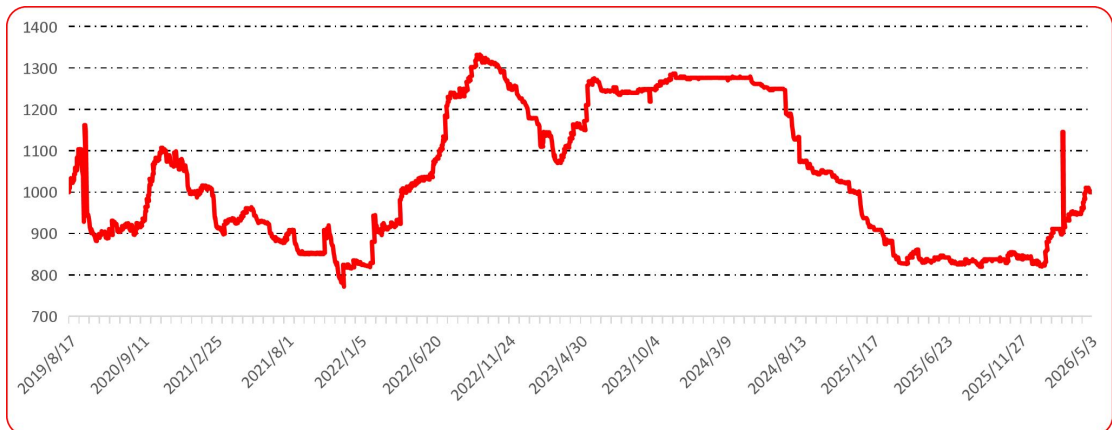


图 10 印度进口椒批发价格指数运行图

声明

中国经济信息社是新华社直属的专业经济信息服务机构,为全球超过 12 万家机构、3600 万个人用户全方位经济信息服务,旗下新华财经国家金融信息平台,重点服务我国经济发展和金融安全。新华指数研究院以服务中国式现代化建设和世界经济发展,推动新时代指数及指数方法论研究与创新为宗旨,以建设开放型国际指数研究、实践与创新交流平台为目标,以垂直领域指数及标准研究、指数方法学研究、指数应用研究、国际研究与交流等为主业,旨在面向全球发布运维更多高水平的、具有中国特色的指数型数据产品,为全球指数经济可持续发展树立中国典范,提供中国方案。

本报告由中国经济信息社与贵州省农业农村厅共同发布,由新华指数研究院编制并运营,部分数据与信息来源于中国辣椒城。编制者对本报告取自公开来源信息的准确性和完整性不作任何保证。本报告所载的资料、意见及推测仅反映本报告最初出具日的观点和判断。

在不同时期,或因使用不同假设和标准,采用不同观点和分析方法,致使中国经济信息社与贵州省农业农村厅发出与本报告所载意见、评估及预测不一致的研究报告,对此中经社与贵州省农业农村厅可不发出特别通知。

在任何情况下,本报告中的信息或所表述的意见并不构成对任何人的投资建议,也没有考虑到客户特殊的投资目标、财务状况或需求。客户应考虑本报告中的任何意见或建议是否符合其特定状况。

若有必要应寻求专家意见。本报告所载的资料、工具、意见及推测仅供参考。

本报告版权为中国经济信息社与贵州省农业农村厅共同所有。未经双方书面同意,任何机构和个人不得以任何形式翻版、复制、发布、转发或引用本报告的任何部分。如征得双方同意进行引用、刊发的,需在允许的范围内使用,并注明出处为“中国经济信息社”和“贵州省农业农村厅”,且不得对本报告进行任何有悖原意的引用、删节和修改。若中国经济信息社与贵州省农业农村厅以外的机构向其客户发放本报告,则由该机构独自为此发送行为负责,中国经济信息社与贵州省农业农村厅对此等行为不承担任何责任。本报告同时不构成中国经济信息社与贵州省农业农村厅向发送本报告的机构之客户提供的投资建议。

如未经中国经济信息社与贵州省农业农村厅授权,私自转载或者转发本报告,所引起的一切后果及法律责任由私自转载或转发者承担。中国经济信息社与贵州省农业农村厅将保留随时追究其法律责任的权利。

中国干辣椒系列 价格指数

周报



扫码了解
更多详细价格