



中国干辣椒系列 价格指数

周报

(2026年第19周)

中国干辣椒系列价格指数周报

(2026 年第 19 周)

◇ 指数概览

截至 2026 年 5 月 10 日, 中国遵义朝天椒 (干椒) 批发价格指数报 1025.97 点, 较上期 (2026 年 5 月 3 日, 下同) 上涨 1.10%, 其中艳椒、满天星、遵义朝天椒一号、锥形椒批发价格指数较上期出现上行; 樱桃形椒批发价格指数较上期出现下行。三樱椒 (干椒) 批发价格指数报 939.46 点, 较上期下跌 0.59%。新一代 (干椒) 批发价格指数报 945.03 点, 较上期下跌 0.42%。印度进口椒批发价格指数报 1002.16 点, 较上期上涨 0.06%。

表 1 指数周度运行情况 (数据来源: 新华财经数据库)

指数名称	本期	上期	涨跌幅	年同比	
中国遵义朝天椒 (干椒) 批发价格指数	综合指数	1025.97	1014.76	1.10%	1.10%
	艳椒	1097.32	1093.43	0.36%	0.36%
	满天星	1065.48	1031.06	3.34%	3.34%
	遵义朝天椒一号	1184.48	1181.83	0.22%	0.22%
	锥形椒	923.40	908.79	1.61%	1.61%
樱桃形椒	815.46	829.34	-1.67%	-1.67%	
三樱椒 (干椒) 批发价格指数	939.46	945.08	-0.59%	-0.59%	
新一代 (干椒) 批发价格指数	945.03	949.03	-0.42%	-0.42%	
印度进口椒批发价格指数	1002.16	1001.58	0.06%	0.06%	

◇ 各品种交易价格分析

本期全国辣椒市场的 8 个辣椒代表品中，有 4 个代表品（艳椒、满天星、遵义朝天椒一号、锥形椒）周度（5 月 4 日至 5 月 10 日）交易平均价格较上期周度（4 月 27 日至 5 月 3 日）交易平均价格有所上涨，有 4 个代表品（樱桃形椒、三樱椒、新一代、印度进口椒 S17）周度交易平均价格较上期周度交易平均价格有所下跌。其中满天星环比指数为 1029.36 点，是本期均价涨幅最大品种，其中樱桃形椒环比指数为 967.23 点，是本期均价跌幅最大品种。

表 2 各品种周度均价运行情况（数据来源：新华财经数据库）

品种	本期均价 (元/斤)	上期均价 (元/斤)	环比指数 (点)
艳椒	8.23	8.17	1007.46
满天星	9.00	8.74	1029.36
遵义朝天椒一号	8.26	8.14	1014.99
锥形椒	10.19	10.18	1001.40
樱桃形椒	9.79	10.12	967.23
三樱椒	10.31	10.32	998.33
新一代	11.00	11.10	991.36
印度进口椒 S17	11.57	11.64	994.22

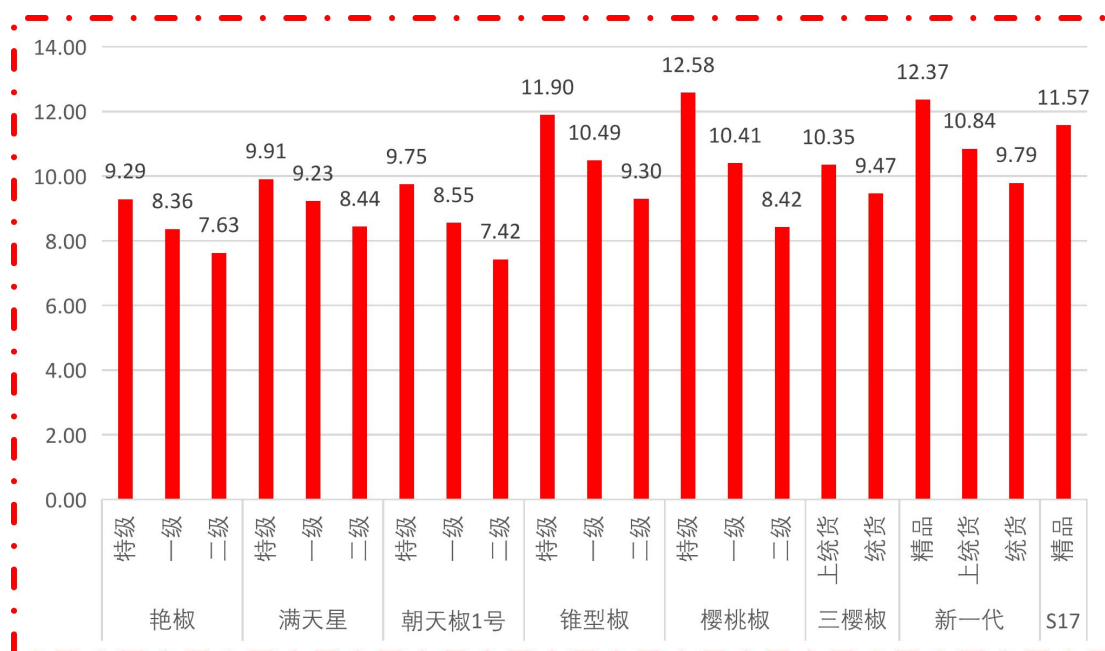


图 1 各品种、各等级周度均价（数据来源：新华财经数据库）

◇ 市场研判

本期南北方地区各品种干椒价格分化运行。供给端库外椒基本进入收尾阶段，仅有零星货源供应，部分市场库外椒已见底。冷库货源整体较为充足，持货商卖货意愿尚可，多随行就市出售，对好货及优质货源要价依旧坚持。需求端表现相对乏力，采购商拿货积极性一般，需求力度不大，未出现集中补库或大量采购的情况。终端买家及下游客户多维持刚需、小批量、小吨位的采购节奏，挑拣合适货源或性价比高的货源跟进，对价格接受度有限，高价跟进抵触情绪较明显，整体购销活跃度偏低。印度椒方面，近期港口待售货源充足，陆续有货物到达，持货商出货意愿较强，但采购商拿货意愿依旧不强，多观望行情，实际以小吨位补货采购、刚需成交为主，成交量有限。上周印度椒价格小幅下跌。

◇ 市场信息

一株辣椒“链”起增收路！长沙县高桥镇特色产业绘乡村振兴新图景

清晨天光微亮，长沙县高桥镇联彩农业生产基地的大棚内已是人影攒动。农户挎着竹篮俯身其中，手指轻掐，一颗颗油亮饱满的“高桥青香”辣椒应声落篮。棚外，新鲜采摘的青椒经过分拣、装箱，带着晨露的清香被快速送往市区多家高端餐饮后厨。

走进高桥镇农科转化基地，满目皆是鲜翠。皮薄肉厚的“高桥青香”辣椒挂满枝头，藤蕤青翠欲滴，菜心鲜嫩水灵，一片丰收图景正徐徐展开。

“去年‘高桥青香’销售额突破210万元，今年有望再创新高。”基地负

责人肖志祥穿梭在椒垄间，信心十足。他介绍，今年基地共种植该品种辣椒 80 亩，亩产量约 1050 公斤。

好口碑源于好品质。依托长沙市农业科学研究院专家团队提供的“一品一策”栽培方案与“双十”采摘标准，这里的辣椒品质稳、品相佳，已通过订单农业模式，直供湘高记、老湘食、长沙嘻院等多家知名餐饮店，成为餐桌上的招牌食材。

良种是产业的芯片。“高桥青香”辣椒源自长沙市农科院周清华团队选育的“长研青香”——我省首个高品质杂交辣椒新品种，具备极早熟、品质优、效益高的特点，比传统品种早 10 天上市，在市场上备受青睐。目前，基地内清脆藤蕹、菜心等时令菜正陆续上市，苹果丝瓜、茄子等也将于 5 月中下旬接档。通过引进无土栽培技术，紫背天葵、穿心莲等特色新品也试种成功，即将走上市民餐桌。

产业旺，农民富。基地常年提供就业岗位 30 余个，带动周边农户增收超 30 万元。联彩农业还面向脱贫户、监测户开展产业帮扶，免费提供优质种苗，配套全程技术跟踪，真正实现“送一株苗、兴一项产业、富一方群众”。

特色农业是乡村振兴的“金钥匙”。高桥镇坚持科技兴农，大力推广“三新三高”技术体系，依托省市农科院技术优势，引育“长研青香”、苹果丝瓜等优新品种，扶持龙头企业发展壮大。目前，全镇食用菌产业链产值超 2000 万元；湖南鸿大茶叶、溪清农业等三家重点茶企齐头并进，打造“高桥银峰”“湘波绿”等特色品牌，年产值达亿元。通过拓展村播电商、农文旅融合等新业态，全镇正走出一条以产业振兴带动农民持续增收的新路径。

(来源：长沙晚报)

◇ 各品种周度价格概览

表 3 艳椒周度价格

日期	特级均价 (元/斤)	一级均价 (元/斤)	二级均价 (元/斤)
2026/5/4	9.22	8.30	7.67
2026/5/5	9.22	8.48	7.55
2026/5/6	9.21	8.24	7.66
2026/5/7	9.21	8.24	7.66
2026/5/8	9.52	8.38	7.70
2026/5/9	9.24	8.27	7.69
2026/5/10	9.38	8.62	7.47

表 4 满天星周度价格

日期	特级均价 (元/斤)	一级均价 (元/斤)	二级均价 (元/斤)
2026/5/4	9.88	9.17	8.46
2026/5/5	9.89	9.18	8.44
2026/5/6	9.89	9.18	8.44
2026/5/7	9.89	9.18	8.44
2026/5/8	9.93	9.22	8.52
2026/5/9	9.92	9.22	8.51
2026/5/10	9.96	9.46	8.30

表 5 遵义朝天椒 1 号周度价格

日期	特级均价 (元/斤)	一级均价 (元/斤)	二级均价 (元/斤)
2026/5/4	9.72	8.53	7.49
2026/5/5	9.73	8.54	7.49
2026/5/6	9.72	8.53	7.49
2026/5/7	9.72	8.53	7.49
2026/5/8	9.77	8.57	7.27
2026/5/9	9.76	8.57	7.26
2026/5/10	9.80	8.60	7.46

表 6 锥形椒周度价格

日期	特级均价 (元/斤)	一级均价 (元/斤)	二级均价 (元/斤)
2026/5/4	11.87	10.48	9.40
2026/5/5	11.88	10.48	9.40
2026/5/6	11.87	10.46	9.08
2026/5/7	11.87	10.46	9.06
2026/5/8	11.92	10.49	9.42
2026/5/9	11.91	10.48	9.31
2026/5/10	11.96	10.58	9.40

表 7 樱桃形椒周度价格

日期	特级均价 (元/斤)	一级均价 (元/斤)	二级均价 (元/斤)
2026/5/4	12.85	10.43	8.44
2026/5/5	12.51	10.41	8.44
2026/5/6	12.49	10.42	8.29
2026/5/7	12.50	10.42	8.29
2026/5/8	12.55	10.39	8.32
2026/5/9	12.54	10.38	8.31
2026/5/10	12.59	10.39	8.84

表 8 三樱椒周度价格

日期	特级均价 (元/斤)	一级均价 (元/斤)	二级均价 (元/斤)
2026/5/4	11.24	10.31	9.50
2026/5/5	11.24	10.36	9.45
2026/5/6	11.21	10.36	9.45
2026/5/7	11.21	10.37	9.44
2026/5/8	11.18	10.38	9.47
2026/5/9	11.17	10.36	9.48
2026/5/10	11.18	10.31	9.46

表 9 新一代椒周度价格

日期	特级均价 (元/斤)	一级均价 (元/斤)	二级均价 (元/斤)
2026/5/4	12.46	10.97	9.77
2026/5/5	12.37	10.98	9.79
2026/5/6	12.36	10.80	9.77
2026/5/7	12.36	10.74	9.79
2026/5/8	12.34	10.76	9.79
2026/5/9	12.35	10.76	9.81
2026/5/10	12.33	10.90	9.77

表 10 印度进口椒 S17 周度价格

日期	去把带帽均价 (元/斤)
2026/5/4	11.57
2026/5/5	11.55
2026/5/6	11.54
2026/5/7	11.56
2026/5/8	11.56
2026/5/9	11.59
2026/5/10	11.64

◇ 各品种指数走势概览

● 中国遵义朝天椒（干椒）批发价格指数

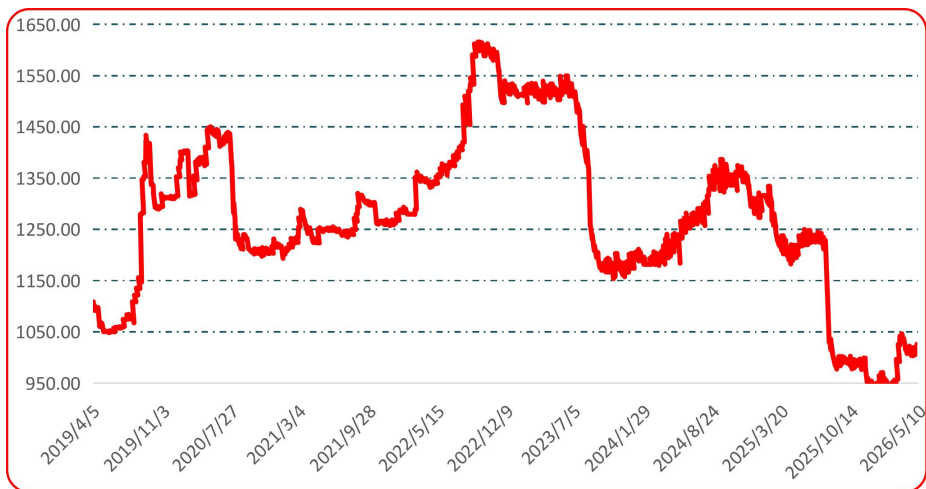


图 2 中国遵义朝天椒（干椒）批发价格综合指数运行图

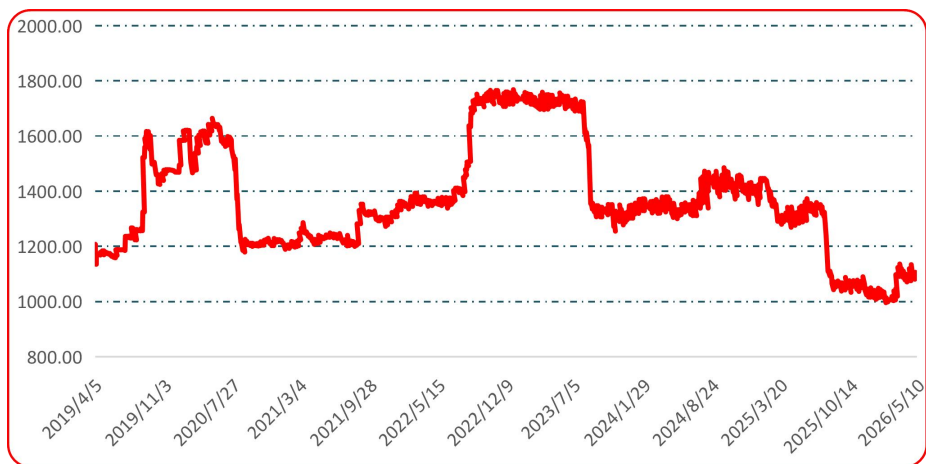


图 3 艳椒批发价格指数运行图

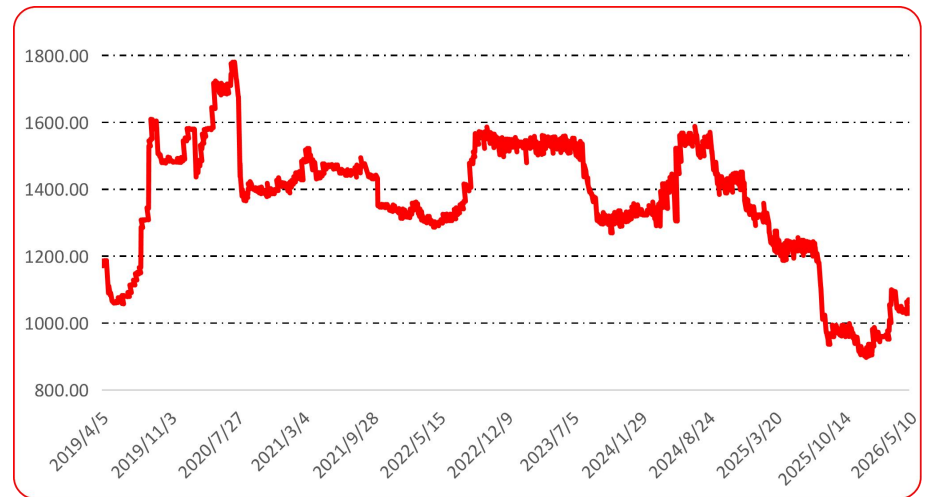


图 4 满天星批发价格指数运行图

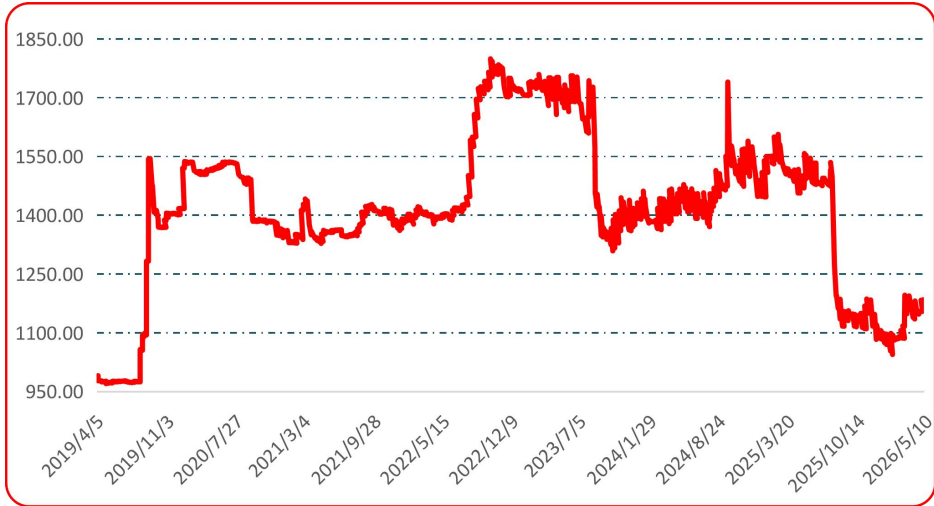


图 5 遵义朝天椒 1 号批发价格指数运行图

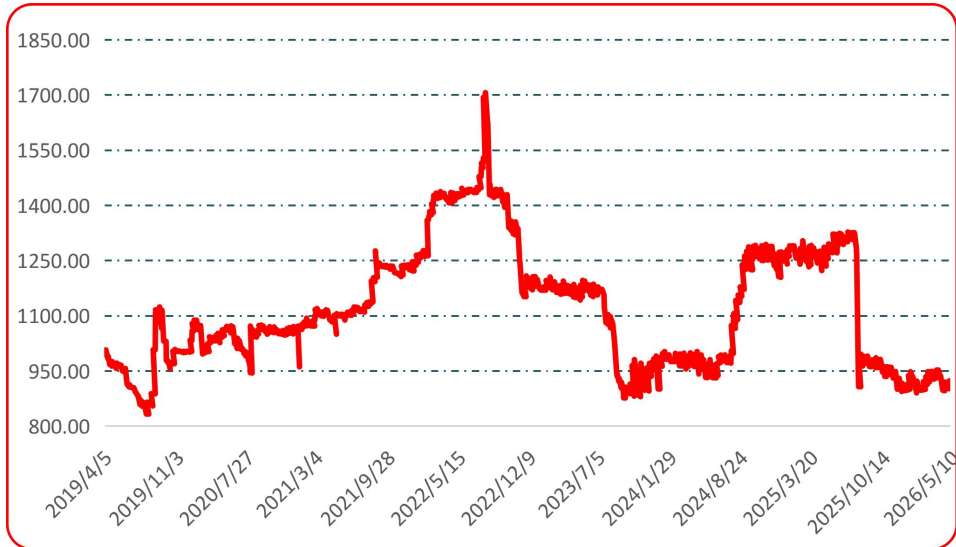


图 6 锥形椒批发价格指数运行图

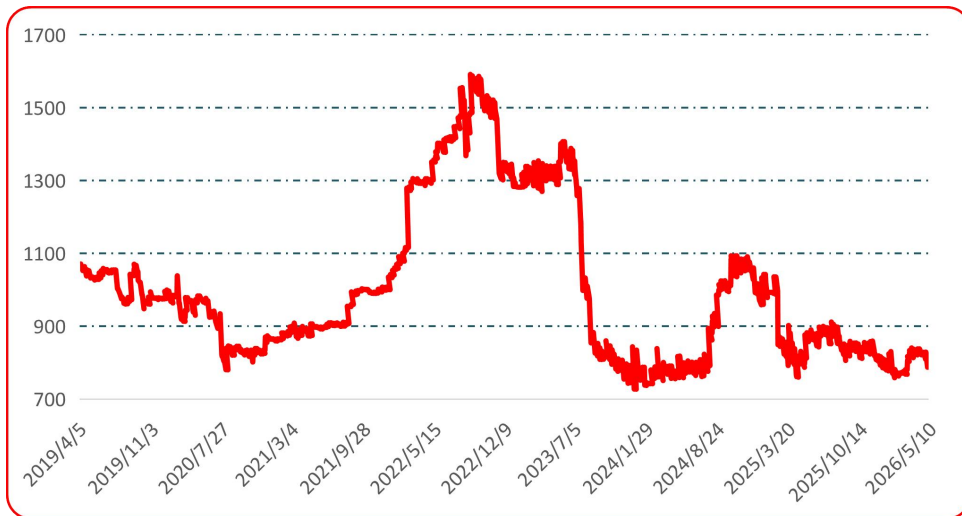


图 7 樱桃形椒批发价格指数运行图

● **三樱椒（干椒）批发价格指数**



图 8 三樱椒（干椒）批发价格指数运行图

● **新一代（干椒）批发价格指数**

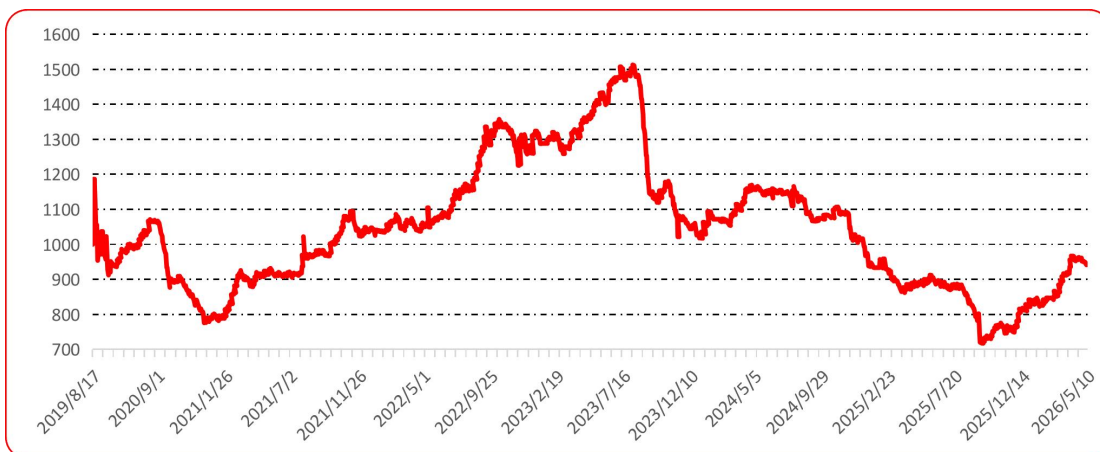


图 9 新一代（干椒）批发价格指数运行图

● **印度进口椒批发价格指数**

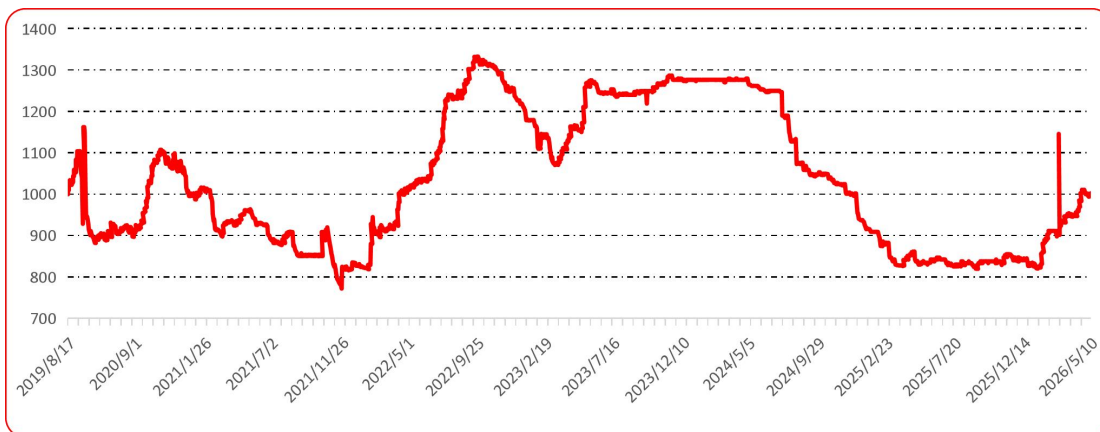


图 10 印度进口椒批发价格指数运行图

声明

中国经济信息社是新华社直属的专业经济信息服务机构,为全球超过 12 万家机构、3600 万个人用户全方位经济信息服务,旗下新华财经国家金融信息平台,重点服务我国经济发展和金融安全。新华指数研究院以服务中国式现代化建设和世界经济发展,推动新时代指数及指数方法论研究与创新为宗旨,以建设开放型国际指数研究、实践与创新交流平台为目标,以垂直领域指数及标准研究、指数方法学研究、指数应用研究、国际研究与交流等为主业,旨在面向全球发布运维更多高水平的、具有中国特色的指数型数据产品,为全球指数经济可持续发展树立中国典范,提供中国方案。

本报告由中国经济信息社与贵州省农业农村厅共同发布,由新华指数研究院编制并运营,部分数据与信息来源于中国辣椒城。编制者对本报告取自公开来源信息的准确性和完整性不作任何保证。本报告所载的资料、意见及推测仅反映本报告最初出具日的观点和判断。

在不同时期,或因使用不同假设和标准,采用不同观点和分析方法,致使中国经济信息社与贵州省农业农村厅发出与本报告所载意见、评估及预测不一致的研究报告,对此中经社与贵州省农业农村厅可不发出特别通知。

在任何情况下,本报告中的信息或所表述的意见并不构成对任何人的投资建议,也没有考虑到客户特殊的投资目标、财务状况或需求。客户应考虑本报告中的任何意见或建议是否符合其特定状况。

若有必要应寻求专家意见。本报告所载的资料、工具、意见及推测仅供参考。

本报告版权为中国经济信息社与贵州省农业农村厅共同所有。未经双方书面同意,任何机构和个人不得以任何形式翻版、复制、发布、转发或引用本报告的任何部分。如征得双方同意进行引用、刊发的,需在允许的范围内使用,并注明出处为“中国经济信息社”和“贵州省农业农村厅”,且不得对本报告进行任何有悖原意的引用、删节和修改。若中国经济信息社与贵州省农业农村厅以外的机构向其客户发放本报告,则由该机构独自为此发送行为负责,中国经济信息社与贵州省农业农村厅对此等行为不承担任何责任。本报告同时不构成中国经济信息社与贵州省农业农村厅向发送本报告的机构之客户提供的投资建议。

如未经中国经济信息社与贵州省农业农村厅授权,私自转载或者转发本报告,所引起的一切后果及法律责任由私自转载或转发者承担。中国经济信息社与贵州省农业农村厅将保留随时追究其法律责任的权利。

中国干辣椒系列 价格指数

周报



扫码了解
更多详细价格