



中国干辣椒系列 价格指数

周报

(2026年第20周)

中国干辣椒系列价格指数周报

(2026 年第 20 周)

◇ 指数概览

截至 2026 年 5 月 17 日, 中国遵义朝天椒 (干椒) 批发价格指数报 1024.43 点, 较上期 (2026 年 5 月 10 日, 下同) 下跌 0.15%, 其中满天星、锥形椒批发价格指数较上期出现上行; 艳椒、遵义朝天椒一号、樱桃形椒批发价格指数较上期出现下行。三樱椒 (干椒) 批发价格指数报 946.54 点, 较上期上涨 0.75%。新一代 (干椒) 批发价格指数报 955.40 点, 较上期上涨 1.10%。印度进口椒批发价格指数报 1004.08 点, 较上期上涨 0.19%。

表 1 指数周度运行情况 (数据来源: 新华财经数据库)

指数名称	本期	上期	涨跌幅	年同比	
中国遵义朝天椒 (干椒) 批发价格指数	综合指数	1024.43	1025.97	-0.15%	-17.70%
	艳椒	1097.10	1097.32	-0.02%	-2.08%
	满天星	1066.95	1065.48	0.14%	-19.41%
	遵义朝天椒一号	1175.49	1184.48	-0.76%	-5.42%
	锥形椒	929.89	923.40	0.70%	-14.15%
	樱桃形椒	809.74	815.46	-0.70%	-1.23%
三樱椒 (干椒) 批发价格指数	946.54	939.46	0.75%	13.14%	
新一代 (干椒) 批发价格指数	955.40	945.03	1.10%	4.86%	
印度进口椒批发价格指数	1004.08	1002.16	0.19%	20.31%	

◇ 各品种交易价格分析

本期全国辣椒市场的 8 个辣椒代表品中，有 7 个代表品（艳椒、满天星、锥形椒、樱桃形椒、三樱椒、新一代、印度进口椒 S17）周度（5 月 11 日至 5 月 17 日）交易平均价格较上期周度（5 月 4 日至 5 月 10 日）交易平均价格有所上涨，有 1 个代表品（遵义朝天椒一号）周度交易平均价格较上期周度交易平均价格有所下跌。其中樱桃形椒环比指数为 1018.31 点，是本期均价涨幅最大品种。

表 2 各品种周度均价运行情况（数据来源：新华财经数据库）

品种	本期均价 (元/斤)	上期均价 (元/斤)	环比指数 (点)
艳椒	8.28	8.23	1006.08
满天星	9.02	9.00	1001.98
遵义朝天椒一号	8.25	8.26	998.55
锥形椒	10.25	10.19	1005.54
樱桃形椒	9.97	9.79	1018.31
三樱椒	10.33	10.31	1002.76
新一代	11.08	11.00	1006.84
印度进口椒 S17	11.67	11.57	1008.68

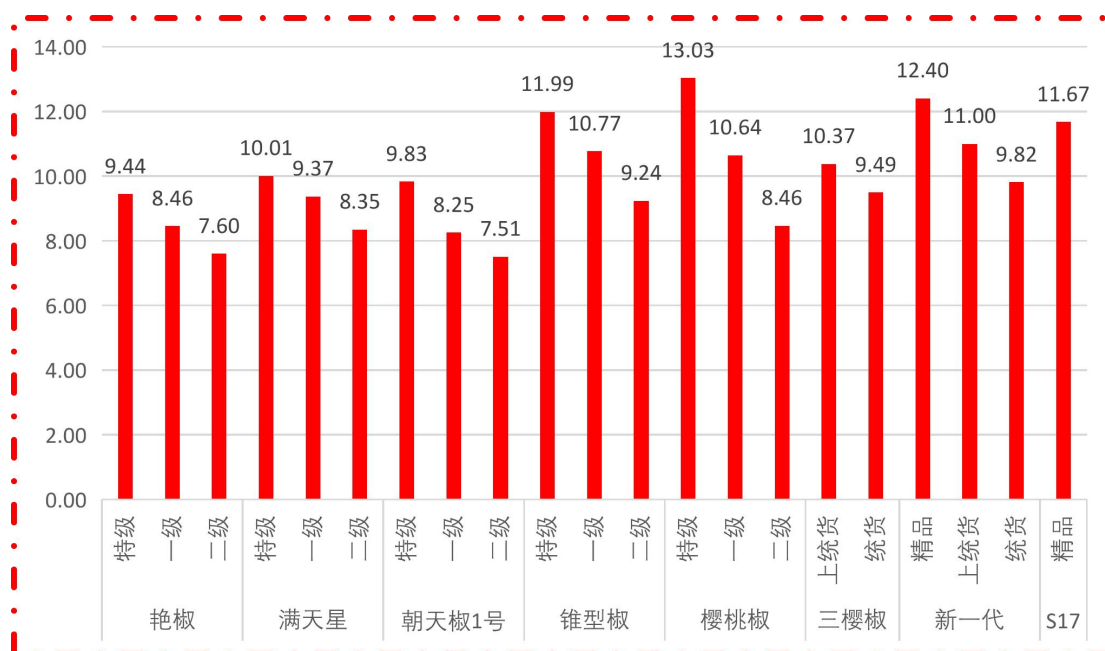


图 1 各品种、各等级周度均价（数据来源：新华财经数据库）

◇ 市场研判

本期南北方地区各品种干椒价格稳中偏强运行。供给端库外辣椒余货基本见底，持货商惜售挺价情绪渐浓；冷库货源总量充裕，但优质好货存量随消耗逐步减少，供应结构呈现“普货宽松、好货偏紧”分化态势。需求端维持常态化刚需节奏，批发商及发市场客商虽按需小批量补货，但对高价接受度有限，普遍存在挑拣议价行为，加工厂及终端消费环节拿货热情不高，导致整体下货速度平稳偏缓。印度椒方面，近期港口待售货源较为充足，库存消化压力尚在。由于国内终端市场需求不旺，买家跟进意愿偏低，多以观望行情和刚性小单采购为主。上周印度椒价格小幅上涨。

◇ 市场信息

开阳县：深耕订单农业 小辣椒撑起大产业

连日来，开阳县高寨乡抢抓农时，高效推进订单辣椒移栽工作，田间地头一派繁忙劳作景象。

在高寨村辣椒育苗大棚内，2万盘共计300余万株辣椒苗青翠挺拔、生机盎然，经过精心管护的种苗根系发达、长势健壮，为大面积移栽筑牢了根基。田间移栽现场，村民们分工协作、有条不紊地开展打孔、放苗、栽植、覆土、压实等工序，农技人员穿梭田间，手把手指导移栽技巧、叮嘱管护要点，一行行整齐的辣椒苗迎风而立。

据悉，今年该乡延续“统一育苗、统一技术、统一管理、统一收购、统一销

售”的全链条保障模式，村集体自主种植辣椒近 200 亩，带动周边乡镇、村组规模化种植 600 余亩，实现产业集中布局、连片发展。同时，基地全面铺设滴灌设施，以科学化、标准化种植提升辣椒产量与品质，让产业发展更具竞争力。

“村里和我们签了产销合同，种苗、农资统一供应，技术全程指导，还有保底价收购，完全不愁种、不愁销！”种植户邵秀权笑着说。和邵秀权一样，越来越多村民放下顾虑、主动参与，订单模式为大家吃下了“定心丸”，充分激发了种植积极性。

土地流转得租金、基地务工挣薪金、入股分红获收益，高寨乡辣椒产业走出“一地多收”的富民新路。基地全年可吸纳 100 余名村民就近就业，预计发放务工工资 20 余万元，让村民在家门口就能稳就业、增收入，兼顾家庭与增收。

村民许艳常年在基地务工，加上入股分红，年收入可观，“不用远走他乡，守着家门就能赚钱，日子越过越有奔头”。

近年来，高寨乡深耕辣椒产业，依托股份制公司运营模式整合村集体、村民与市场主体合力，推动产业向规模化、集约化、市场化迈进。今年，全乡辣椒产业预计实现经营性收入 300 余万元，真正让土地“生金”、让产业“造血”。

下一步，高寨乡将持续深耕订单辣椒产业，强化技术服务、优化产销对接、扩大种植规模、完善“产供销”一体化链条，以特色产业赋能乡村振兴，让椒香产业持续释放富民红利，绘就产业兴旺、百姓富足的乡村新画卷。

(来源：天眼新闻)

◇ 各品种周度价格概览

表 3 艳椒周度价格

日期	特级均价 (元/斤)	一级均价 (元/斤)	二级均价 (元/斤)
2026/5/11	9.33	8.42	7.37
2026/5/12	9.33	8.47	7.68
2026/5/13	9.49	8.52	7.68
2026/5/14	9.48	8.48	7.70
2026/5/15	9.48	8.44	7.58
2026/5/16	9.49	8.52	7.58
2026/5/17	9.49	8.37	7.58

表 4 满天星周度价格

日期	特级均价 (元/斤)	一级均价 (元/斤)	二级均价 (元/斤)
2026/5/11	9.97	9.25	8.29
2026/5/12	9.99	9.27	8.31
2026/5/13	9.99	9.26	8.32
2026/5/14	10.03	9.54	8.53
2026/5/15	10.02	9.42	8.31
2026/5/16	10.02	9.41	8.36
2026/5/17	10.03	9.41	8.32

表 5 遵义朝天椒 1 号周度价格

日期	特级均价 (元/斤)	一级均价 (元/斤)	二级均价 (元/斤)
2026/5/11	9.79	8.57	7.50
2026/5/12	9.81	8.59	7.51
2026/5/13	9.82	8.23	7.51
2026/5/14	9.85	8.16	7.51
2026/5/15	9.84	8.08	7.51
2026/5/16	9.85	8.07	7.51
2026/5/17	9.85	8.07	7.52

表 6 锥形椒周度价格

日期	特级均价 (元/斤)	一级均价 (元/斤)	二级均价 (元/斤)
2026/5/11	11.94	10.59	9.17
2026/5/12	11.96	10.61	9.19
2026/5/13	11.97	10.62	9.20
2026/5/14	12.01	10.89	9.17
2026/5/15	12.00	10.89	9.17
2026/5/16	12.01	10.88	9.38
2026/5/17	12.01	10.88	9.38

表 7 樱桃形椒周度价格

日期	特级均价 (元/斤)	一级均价 (元/斤)	二级均价 (元/斤)
2026/5/11	12.62	10.54	8.45
2026/5/12	12.91	10.56	8.45
2026/5/13	13.11	10.57	8.46
2026/5/14	13.13	10.99	8.48
2026/5/15	13.12	10.75	8.48
2026/5/16	13.17	10.54	8.47
2026/5/17	13.17	10.54	8.47

表 8 三樱椒周度价格

日期	特级均价 (元/斤)	一级均价 (元/斤)	二级均价 (元/斤)
2026/5/11	11.19	10.37	9.46
2026/5/12	11.16	10.36	9.46
2026/5/13	11.16	10.36	9.48
2026/5/14	11.26	10.37	9.52
2026/5/15	11.27	10.38	9.53
2026/5/16	11.27	10.41	9.52
2026/5/17	11.38	10.37	9.46

表 9 新一代椒周度价格

日期	特级均价 (元/斤)	一级均价 (元/斤)	二级均价 (元/斤)
2026/5/11	12.35	10.93	9.81
2026/5/12	12.33	11.04	9.77
2026/5/13	12.37	11.00	9.77
2026/5/14	12.37	11.01	9.79
2026/5/15	12.40	11.01	9.81
2026/5/16	12.50	11.00	9.89
2026/5/17	12.50	10.98	9.89

表 10 印度进口椒 S17 周度价格

日期	去把带帽均价 (元/斤)
2026/5/11	11.64
2026/5/12	11.66
2026/5/13	11.67
2026/5/14	11.70
2026/5/15	11.70
2026/5/16	11.68
2026/5/17	11.66

◇ 各品种指数走势概览

● 中国遵义朝天椒（干椒）批发价格指数

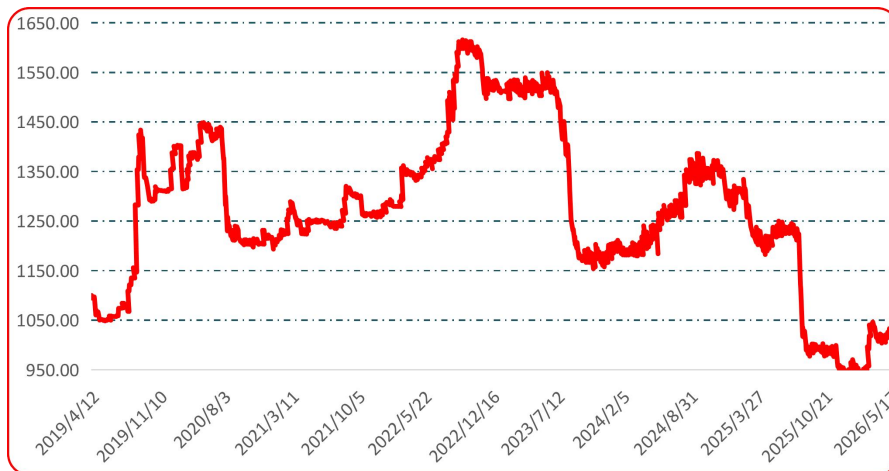


图 2 中国遵义朝天椒（干椒）批发价格综合指数运行图

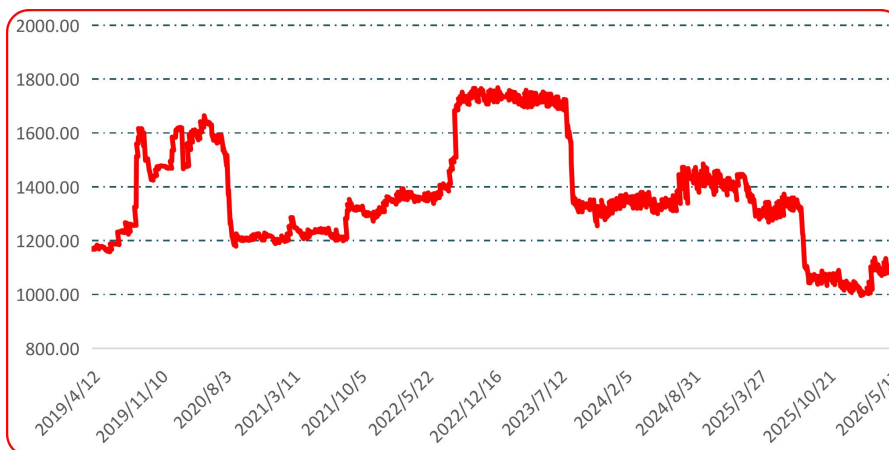


图 3 艳椒批发价格指数运行图

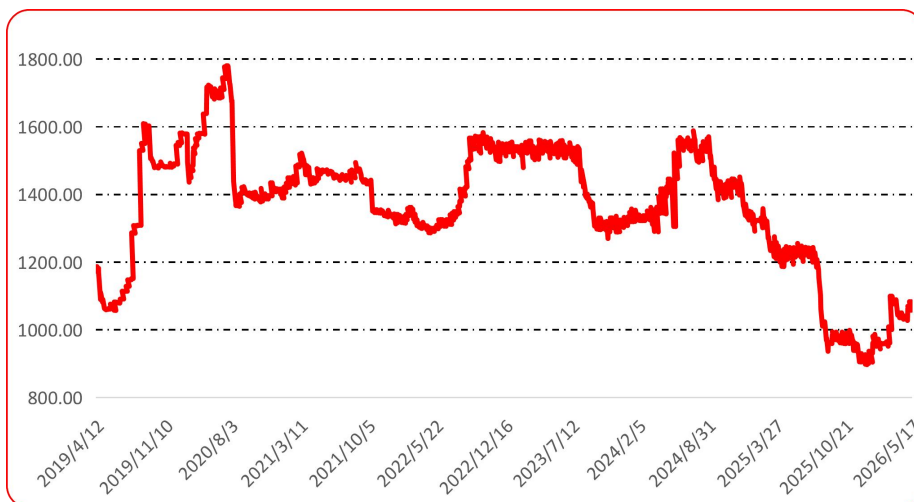


图 4 满天星批发价格指数运行图

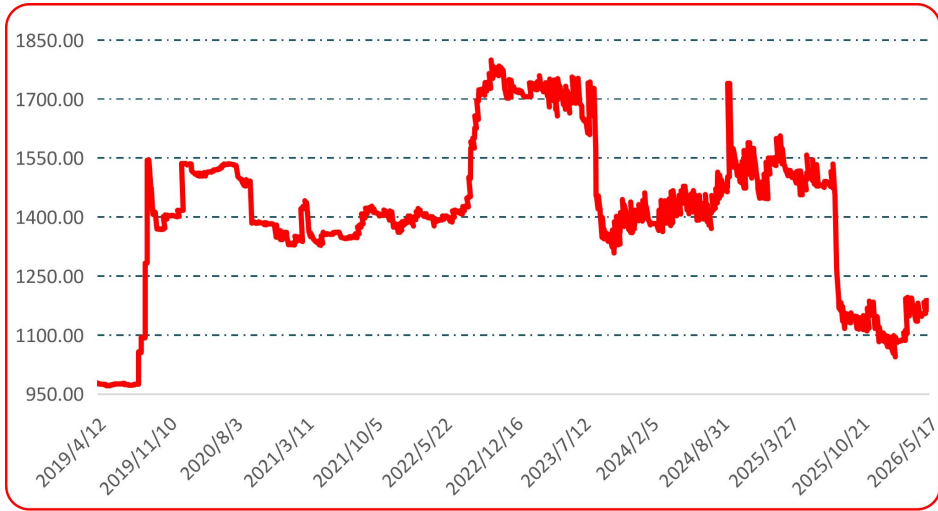


图 5 遵义朝天椒 1 号批发价格指数运行图

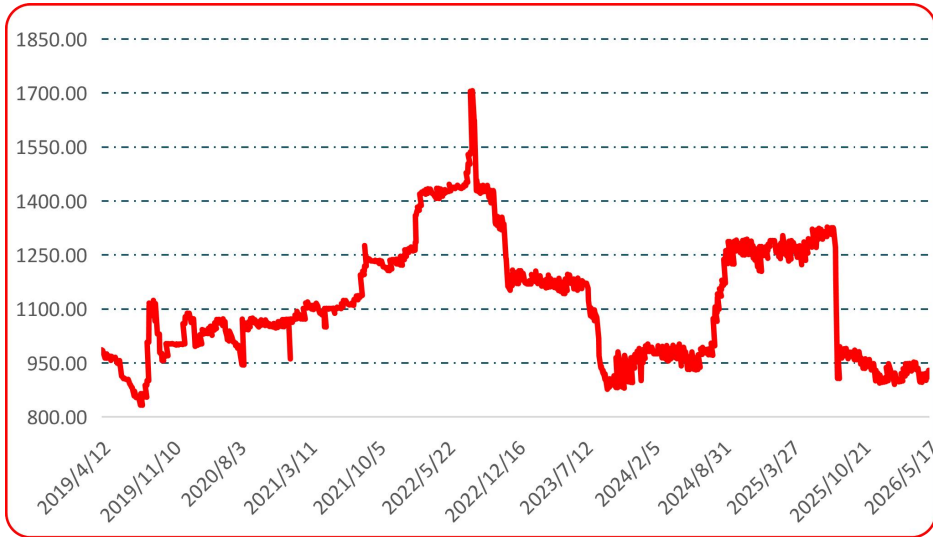


图 6 锥形椒批发价格指数运行图



图 7 樱桃形椒批发价格指数运行图

● 三樱椒（干椒）批发价格指数



图 8 三樱椒（干椒）批发价格指数运行图

● 新一代（干椒）批发价格指数



图 9 新一代（干椒）批发价格指数运行图

● 印度进口椒批发价格指数

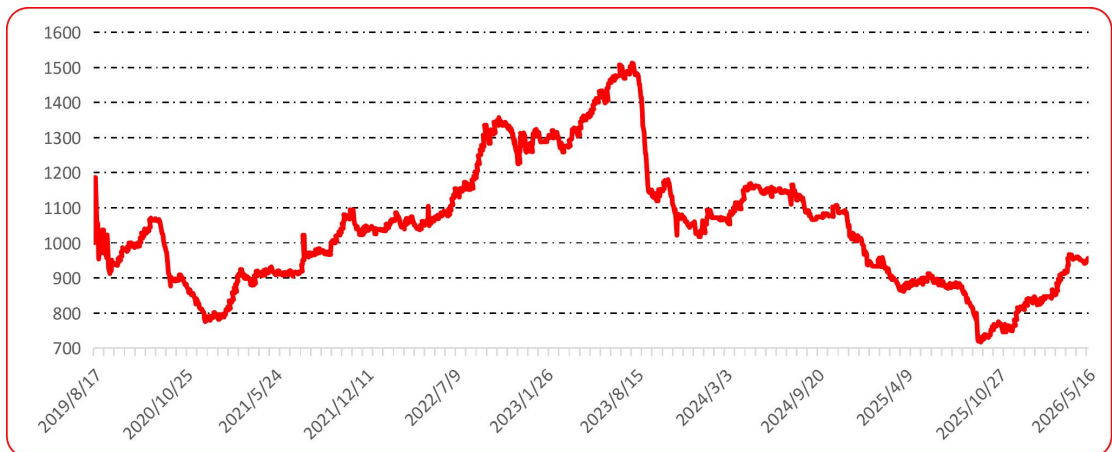


图 10 印度进口椒批发价格指数运行图

声明

中国经济信息社是新华社直属的专业经济信息服务机构,为全球超过 12 万家机构、3600 万个人用户全方位经济信息服务,旗下新华财经国家金融信息平台,重点服务我国经济发展和金融安全。新华指数研究院以服务中国式现代化建设和世界经济发展,推动新时代指数及指数方法论研究与创新为宗旨,以建设开放型国际指数研究、实践与创新交流平台为目标,以垂直领域指数及标准研究、指数方法学研究、指数应用研究、国际研究与交流等为主业,旨在面向全球发布运维更多高水平的、具有中国特色的指数型数据产品,为全球指数经济可持续发展树立中国典范,提供中国方案。

本报告由中国经济信息社与贵州省农业农村厅共同发布,由新华指数研究院编制并运营,部分数据与信息来源于中国辣椒城。编制者对本报告取自公开来源信息的准确性和完整性不作任何保证。本报告所载的资料、意见及推测仅反映本报告最初出具日的观点和判断。

在不同时期,或因使用不同假设和标准,采用不同观点和分析方法,致使中国经济信息社与贵州省农业农村厅发出与本报告所载意见、评估及预测不一致的研究报告,对此中经社与贵州省农业农村厅可不发出特别通知。

在任何情况下,本报告中的信息或所表述的意见并不构成对任何人的投资建议,也没有考虑到客户特殊的投资目标、财务状况或需求。客户应考虑本报告中的任何意见或建议是否符合其特定状况。

若有必要应寻求专家意见。本报告所载的资料、工具、意见及推测仅供参考。

本报告版权为中国经济信息社与贵州省农业农村厅共同所有。未经双方书面同意,任何机构和个人不得以任何形式翻版、复制、发布、转发或引用本报告的任何部分。如征得双方同意进行引用、刊发的,需在允许的范围内使用,并注明出处为“中国经济信息社”和“贵州省农业农村厅”,且不得对本报告进行任何有悖原意的引用、删节和修改。若中国经济信息社与贵州省农业农村厅以外的机构向其客户发放本报告,则由该机构独自为此发送行为负责,中国经济信息社与贵州省农业农村厅对此等行为不承担任何责任。本报告同时不构成中国经济信息社与贵州省农业农村厅向发送本报告的机构之客户提供的投资建议。

如未经中国经济信息社与贵州省农业农村厅授权,私自转载或者转发本报告,所引起的一切后果及法律责任由私自转载或转发者承担。中国经济信息社与贵州省农业农村厅将保留随时追究其法律责任的权利。

中国干辣椒系列 价格指数

周报



扫码了解
更多详细价格