



中国干辣椒系列 价格指数

周报

(2026年第21周)

中国干辣椒系列价格指数周报

(2026 年第 21 周)

◇ 指数概览

截至 2026 年 5 月 24 日, 中国遵义朝天椒 (干椒) 批发价格指数报 1028.28 点, 较上期 (2026 年 5 月 17 日, 下同) 上涨 0.38%, 其中艳椒、满天星、樱桃形椒批发价格指数较上期出现上行; 遵义朝天椒一号、锥形椒批发价格指数较上期出现下行。三樱椒 (干椒) 批发价格指数报 954.63 点, 较上期上涨 0.85%。新一代 (干椒) 批发价格指数报 959.30 点, 较上期上涨 0.41%。印度进口椒批发价格指数报 989.82 点, 较上期下跌 1.42%。

表 1 指数周度运行情况 (数据来源: 新华财经数据库)

指数名称	本期	上期	涨跌幅	年同比	
中国遵义朝天椒 (干椒) 批发价格指数	综合指数	1028.28	1024.43	0.38%	-16.51%
	艳椒	1127.25	1097.10	2.75%	-1.00%
	满天星	1083.01	1066.95	1.51%	-15.26%
	遵义朝天椒一号	1152.97	1175.49	-1.92%	-0.10%
	锥形椒	877.06	929.89	-5.68%	-11.27%
	樱桃形椒	824.17	809.74	1.78%	0.71%
三樱椒 (干椒) 批发价格指数	954.63	946.54	0.85%	14.62%	
新一代 (干椒) 批发价格指数	959.30	955.40	0.41%	6.53%	
印度进口椒批发价格指数	989.82	1004.08	-1.42%	17.53%	

◇ 各品种交易价格分析

本期全国辣椒市场的 8 个辣椒代表品中，有 5 个代表品（艳椒、满天星、樱桃形椒、三樱椒、新一代）周度（5 月 18 日至 5 月 24 日）交易平均价格较上期周度（5 月 11 日至 5 月 17 日）交易平均价格有所上涨，有 3 个代表品（遵义朝天椒一号、锥形椒、印度进口椒 S17）周度交易平均价格较上期周度交易平均价格有所下跌。其中艳椒环比指数为 1017.51 点，是本期均价涨幅最大品种，锥形椒环比指数为 976.63 点，是本期均价跌幅最大品种。

表 2 各品种周度均价运行情况（数据来源：新华财经数据库）

品种	本期均价 (元/斤)	上期均价 (元/斤)	环比指数 (点)
艳椒	8.43	8.28	1017.51
满天星	9.15	9.02	1014.82
遵义朝天椒一号	8.13	8.25	984.95
锥形椒	10.01	10.25	976.63
樱桃形椒	10.13	9.97	1016.10
三樱椒	10.41	10.33	1007.12
新一代	11.17	11.08	1008.77
印度进口椒 S17	11.57	11.67	990.81

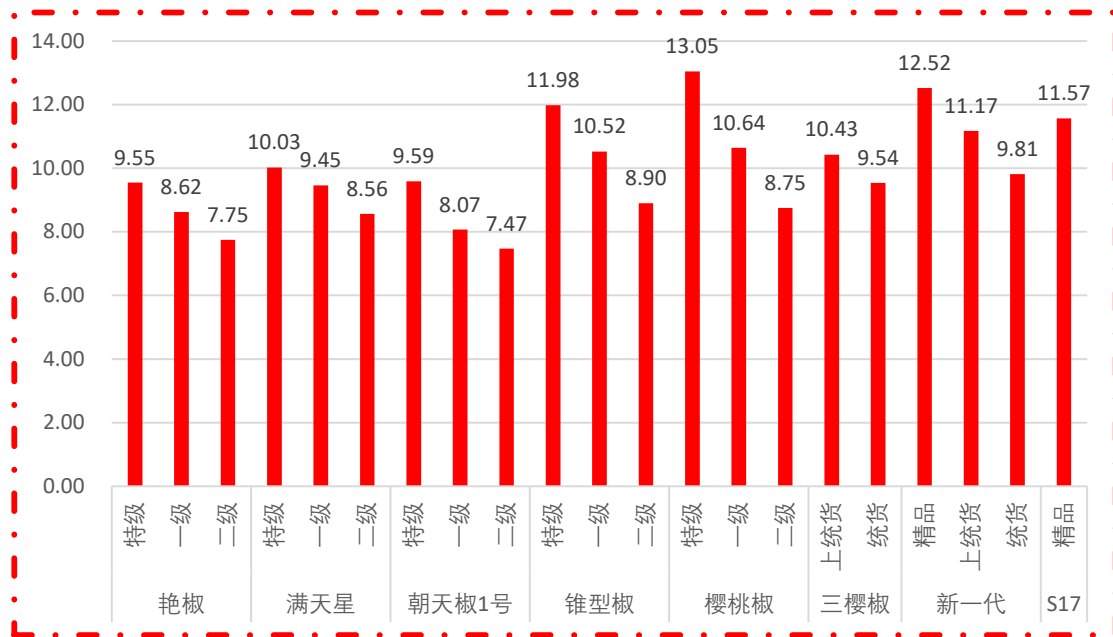


图 1 各品种、各等级周度均价（数据来源：新华财经数据库）

◇ 市场研判

本期南北方地区各品种干椒价格分化运行。供给端冷库货源有序出售，供应端保持相对稳定，未出现明显的缺货或积压极端现象，储存商出货心态多随行就市，部分持有好货的商家有一定挺价意愿。需求端表现总体平稳，下游采购商及批发商多以刚需补货为主，拿货态度较为谨慎，普遍采取挑拣或少量分批采购的策略，缺乏大规模备货热情，整体下货节奏平缓，未出现爆发式增长。印度椒方面，近期终端市场走货未见明显起色，处于相对淡季。采购商补货需求动力不足，拿货力度较小，多以刚需小批量走货为主；持货商卖货意愿虽有，但受需求拖累，交易整体不够旺盛。上周印度椒价格小幅下跌。

◇ 市场信息

遵义 30 余个辣椒品种全国推广 300 万亩 带动椒农增收超 10 亿元

初夏时节，遵义市汇川区团泽镇和平村，遵义市农科院科研基地内一派繁忙。田垄上，十几位村民在科研人员指导下，手持特制木棍，弯腰、打孔、放苗、拢土……动作一气呵成。这里正是遵义市农科院辣椒研究所的种质资源创新与利用核心基地，也是该院辣椒新品种选育的“心脏”。

辣椒研究所副所长任朝辉介绍，这些看似普通的辣椒苗并非成品品种，而是育种材料——亲本。基地每年种植 1500 余份辣椒核心种质资源，科研人员将其与选育的母本进行组配，通过抗性、产量、品质等指标综合筛选，优中选优，再经大面积示范后，提交至农业农村部品种登记，拿到“合法身份证”方可推广。

目前，遵义市农科院辣椒研究所已选育出 30 多个辣椒新品种。这些品种抗逆性强、产量高、品质优，每年推广应用面积达 10 万亩左右，品种不仅扎根贵州，还走出大山，在河南、新疆、内蒙古等地广泛种植，全国累计推广种植 300 万余亩，直接带动椒农增收 10 亿多元。

被誉为“世界辣椒之都”“中国辣椒之都”的遵义，有着 400 余年辣椒种植历史，常年种植面积稳定在 200 万亩以上。科技做强辣椒“芯片”，正助力遵义辣椒高质量发展，让遵义辣椒椒香天下。

(来源：天眼新闻)

◇ 各品种周度价格概览

表 3 艳椒周度价格

日期	特级均价 (元/斤)	一级均价 (元/斤)	二级均价 (元/斤)
2026/5/18	9.51	8.75	7.69
2026/5/19	9.50	8.47	7.67
2026/5/20	9.49	8.62	7.71
2026/5/21	9.59	8.81	7.73
2026/5/22	9.57	8.56	7.62
2026/5/23	9.59	8.56	7.94
2026/5/24	9.58	8.56	7.89

表 4 满天星周度价格

日期	特级均价 (元/斤)	一级均价 (元/斤)	二级均价 (元/斤)
2026/5/18	10.05	9.33	8.68
2026/5/19	10.04	9.39	8.62
2026/5/20	10.03	9.48	8.50
2026/5/21	10.02	9.51	8.53
2026/5/22	10.00	9.49	8.51
2026/5/23	10.03	9.51	8.55
2026/5/24	10.01	9.49	8.55

表 5 遵义朝天椒 1 号周度价格

日期	特级均价 (元/斤)	一级均价 (元/斤)	二级均价 (元/斤)
2026/5/18	9.61	8.09	7.53
2026/5/19	9.60	8.08	7.52
2026/5/20	9.59	8.07	7.52
2026/5/21	9.59	8.07	7.51
2026/5/22	9.57	8.05	7.50
2026/5/23	9.59	8.07	7.36
2026/5/24	9.58	8.06	7.35

表 6 锥形椒周度价格

日期	特级均价 (元/斤)	一级均价 (元/斤)	二级均价 (元/斤)
2026/5/18	12.04	10.87	9.58
2026/5/19	12.02	10.60	9.03
2026/5/20	12.01	10.47	8.92
2026/5/21	11.95	10.44	8.91
2026/5/22	11.92	10.42	8.52
2026/5/23	11.95	10.44	8.76
2026/5/24	11.93	10.43	8.55

表 7 樱桃形椒周度价格

日期	特级均价 (元/斤)	一级均价 (元/斤)	二级均价 (元/斤)
2026/5/18	12.96	10.53	8.50
2026/5/19	12.95	10.80	8.85
2026/5/20	12.94	10.61	8.80
2026/5/21	12.93	10.54	8.81
2026/5/22	12.90	10.59	8.79
2026/5/23	13.33	10.75	8.85
2026/5/24	13.32	10.68	8.67

表 8 三樱椒周度价格

日期	特级均价 (元/斤)	一级均价 (元/斤)	二级均价 (元/斤)
2026/5/18	11.36	10.33	9.46
2026/5/19	11.39	10.32	9.51
2026/5/20	11.39	10.34	9.52
2026/5/21	11.39	10.37	9.51
2026/5/22	11.38	10.54	9.60
2026/5/23	11.36	10.54	9.60
2026/5/24	11.32	10.56	9.55

表 9 新一代椒周度价格

日期	特级均价 (元/斤)	一级均价 (元/斤)	二级均价 (元/斤)
2026/5/18	12.53	11.08	9.89
2026/5/19	12.51	11.20	9.85
2026/5/20	12.47	11.17	9.79
2026/5/21	12.47	11.18	9.79
2026/5/22	12.56	11.18	9.81
2026/5/23	12.56	11.20	9.77
2026/5/24	12.54	11.21	9.77

表 10 印度进口椒 S17 周度价格

日期	去把带帽均价 (元/斤)
2026/5/18	11.68
2026/5/19	11.69
2026/5/20	11.59
2026/5/21	11.52
2026/5/22	11.50
2026/5/23	11.50
2026/5/24	11.50

◇ 各品种指数走势概览

● 中国遵义朝天椒（干椒）批发价格指数

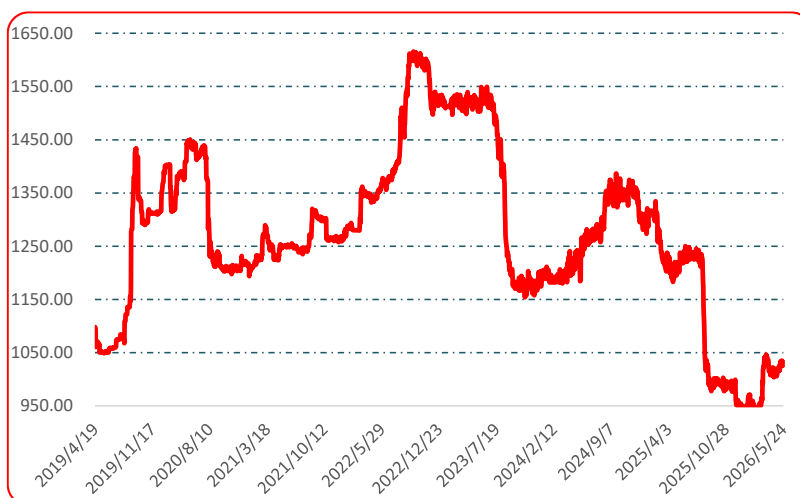


图 2 中国遵义朝天椒（干椒）批发价格综合指数运行图

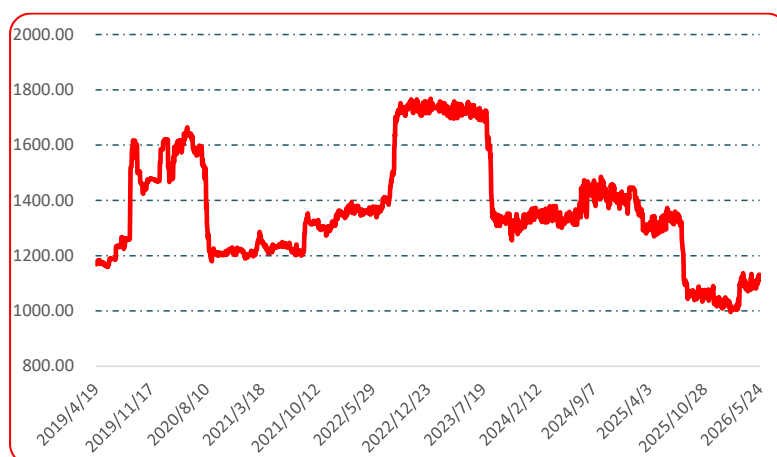


图 3 艳椒批发价格指数运行图

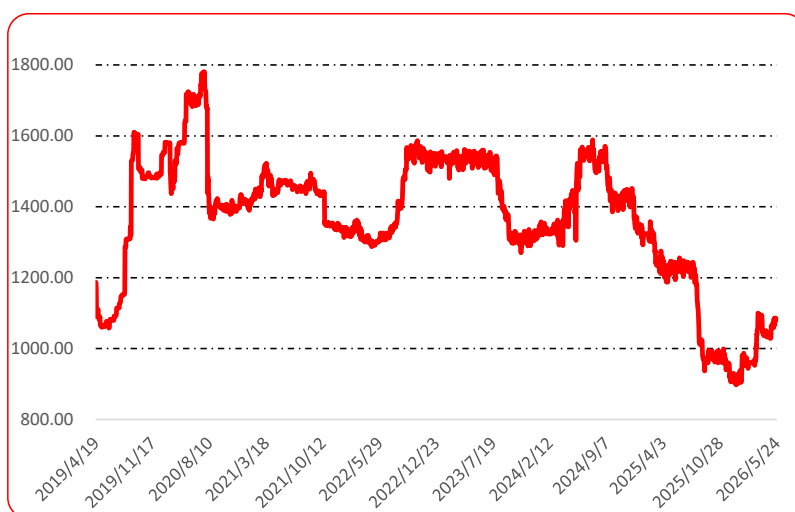


图 4 满天星批发价格指数运行图

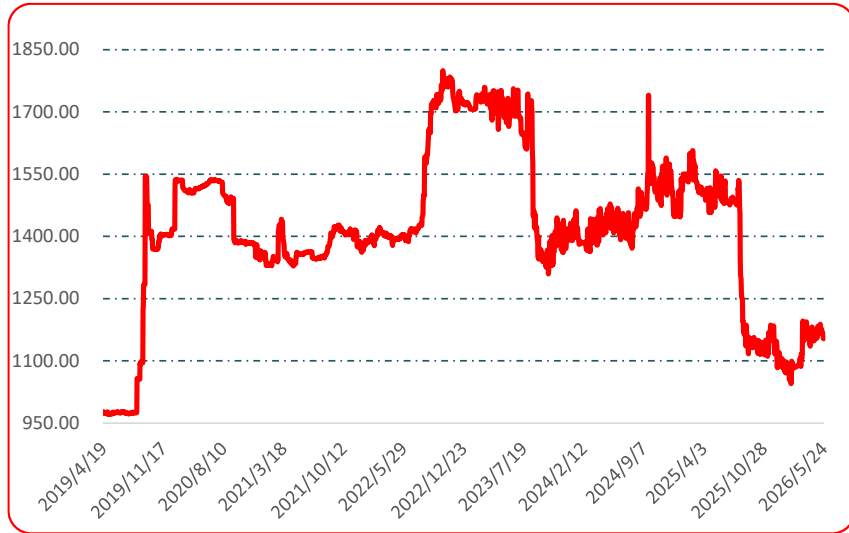


图 5 遵义朝天椒 1 号批发价格指数运行图

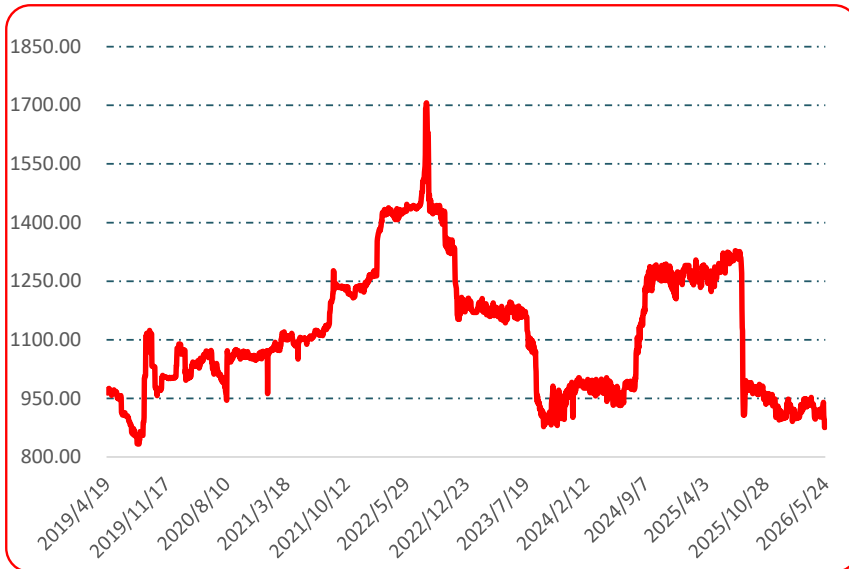


图 6 锥形椒批发价格指数运行图

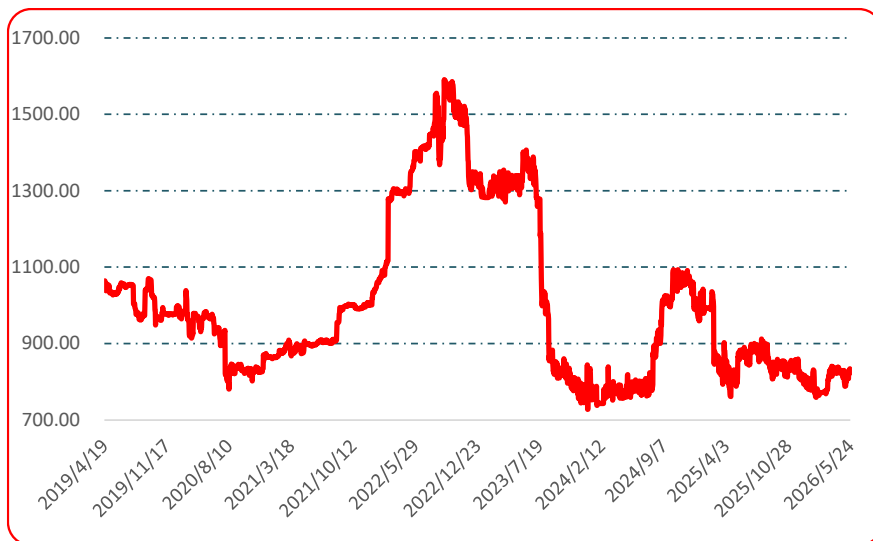


图 7 樱桃形椒批发价格指数运行图

● 三樱椒（干椒）批发价格指数



图 8 三樱椒（干椒）批发价格指数运行图

● 新一代（干椒）批发价格指数

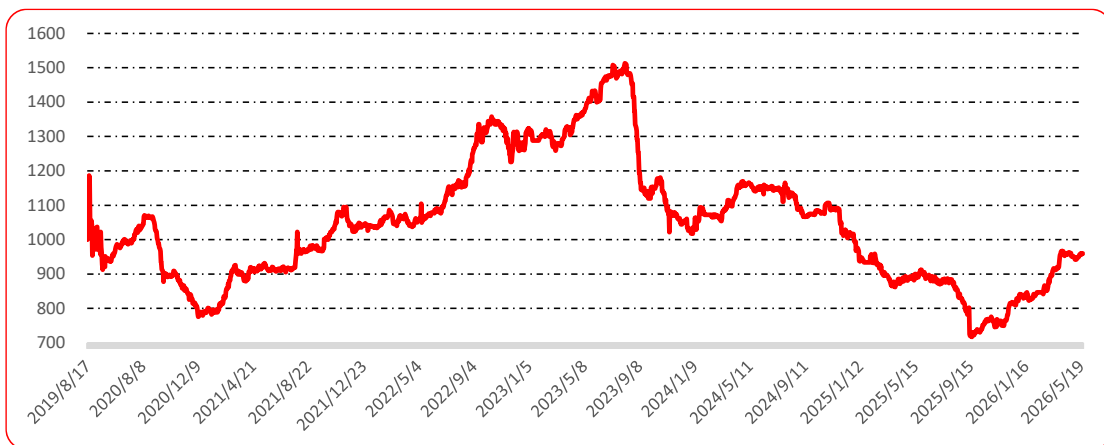


图 9 新一代（干椒）批发价格指数运行图

● 印度进口椒批发价格指数

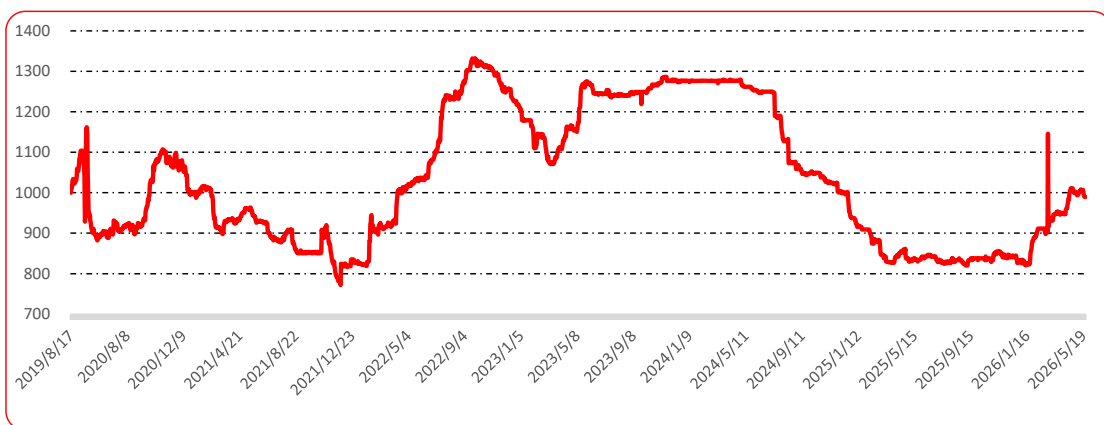


图 10 印度进口椒批发价格指数运行图

声明

中国经济信息社是新华社直属的专业经济信息服务机构,为全球超过 12 万家机构、3600 万个人用户全方位经济信息服务,旗下新华财经国家金融信息平台,重点服务我国经济发展和金融安全。新华指数研究院以服务中国式现代化建设和世界经济发展,推动新时代指数及指数方法论研究与创新为宗旨,以建设开放型国际指数研究、实践与创新交流平台为目标,以垂直领域指数及标准研究、指数方法学研究、指数应用研究、国际研究与交流等为主业,旨在面向全球发布运维更多高水平的、具有中国特色的指数型数据产品,为全球指数经济可持续发展树立中国典范,提供中国方案。

本报告由中国经济信息社与贵州省农业农村厅共同发布,由新华指数研究院编制并运营,部分数据与信息来源于中国辣椒城。编制者对本报告取自公开来源信息的准确性和完整性不作任何保证。本报告所载的资料、意见及推测仅反映本报告最初出具日的观点和判断。

在不同时期,或因使用不同假设和标准,采用不同观点和分析方法,致使中国经济信息社与贵州省农业农村厅发出与本报告所载意见、评估及预测不一致的研究报告,对此中经社与贵州省农业农村厅可不发出特别通知。

在任何情况下,本报告中的信息或所表述的意见并不构成对任何人的投资建议,也没有考虑到客户特殊的投资目标、财务状况或需求。客户应考虑本报告中的任何意见或建议是否符合其特定状况。

若有必要应寻求专家意见。本报告所载的资料、工具、意见及推测仅供参考。

本报告版权为中国经济信息社与贵州省农业农村厅共同所有。未经双方书面同意,任何机构和个人不得以任何形式翻版、复制、发布、转发或引用本报告的任何部分。如征得双方同意进行引用、刊发的,需在允许的范围内使用,并注明出处为“中国经济信息社”和“贵州省农业农村厅”,且不得对本报告进行任何有悖原意的引用、删节和修改。若中国经济信息社与贵州省农业农村厅以外的机构向其客户发放本报告,则由该机构独自为此发送行为负责,中国经济信息社与贵州省农业农村厅对此等行为不承担任何责任。本报告同时不构成中国经济信息社与贵州省农业农村厅向发送本报告的机构之客户提供的投资建议。

如未经中国经济信息社与贵州省农业农村厅授权,私自转载或者转发本报告,所引起的一切后果及法律责任由私自转载或转发者承担。中国经济信息社与贵州省农业农村厅将保留随时追究其法律责任的权利。

中国干辣椒系列 价格指数

周报



扫码了解
更多详细价格