



中国干辣椒系列 价格指数

周报

(2026年第22周)

中国干辣椒系列价格指数周报

(2026 年第 22 周)

◇ 指数概览

截至 2026 年 5 月 31 日, 中国遵义朝天椒 (干椒) 批发价格指数报 1032.47 点, 较上期 (2026 年 5 月 24 日, 下同) 上涨 0.41%, 其中满天星、遵义朝天椒一号、锥形椒、樱桃形椒批发价格指数较上期出现上行; 艳椒批发价格指数较上期出现下行。三樱椒 (干椒) 批发价格指数报 972.27 点, 较上期上涨 1.85%。新一代 (干椒) 批发价格指数报 967.08 点, 较上期上涨 0.81%。印度进口椒批发价格指数报 989.50 点, 较上期下跌 0.03%。

表 1 指数周度运行情况 (数据来源: 新华财经数据库)

指数名称	本期	上期	涨跌幅	年同比	
中国遵义朝天椒 (干椒) 批发价格指数	综合指数	1032.47	1028.28	0.41%	-15.85%
	艳椒	1121.85	1127.25	-0.48%	-0.24%
	满天星	1088.45	1083.01	0.50%	-15.99%
	遵义朝天椒一号	1167.38	1152.97	1.25%	-0.42%
	锥形椒	882.01	877.06	0.56%	-11.39%
	樱桃形椒	826.00	824.17	0.22%	-0.19%
三樱椒 (干椒) 批发价格指数	972.27	954.63	1.85%	16.91%	
新一代 (干椒) 批发价格指数	967.08	959.30	0.81%	8.66%	
印度进口椒批发价格指数	989.50	989.82	-0.03%	17.46%	

◇ 各品种交易价格分析

本期全国辣椒市场的 8 个辣椒代表品中，有 6 个代表品（艳椒、满天星、遵义朝天椒一号、樱桃形椒、三樱椒、新一代）周度（5 月 25 日至 5 月 31 日）交易平均价格较上期周度（5 月 18 日至 5 月 24 日）交易平均价格有所上涨，有 2 个代表品（锥形椒、印度进口椒 S17）周度交易平均价格较上期周度交易平均价格有所下跌。其中三樱椒环比指数为 1009.84 点，是本期均价涨幅最大品种，锥形椒环比指数为 989.74 点，是本期均价跌幅最大品种。

表 2 各品种周度均价运行情况（数据来源：新华财经数据库）

品种	本期均价 (元/斤)	上期均价 (元/斤)	环比指数 (点)
艳椒	8.46	8.43	1004.03
满天星	9.17	9.15	1002.04
遵义朝天椒一号	8.17	8.13	1005.32
锥形椒	9.91	10.01	989.74
樱桃形椒	10.20	10.13	1007.20
三樱椒	10.51	10.41	1009.84
新一代	11.22	11.17	1004.36
印度进口椒 S17	11.49	11.57	993.36

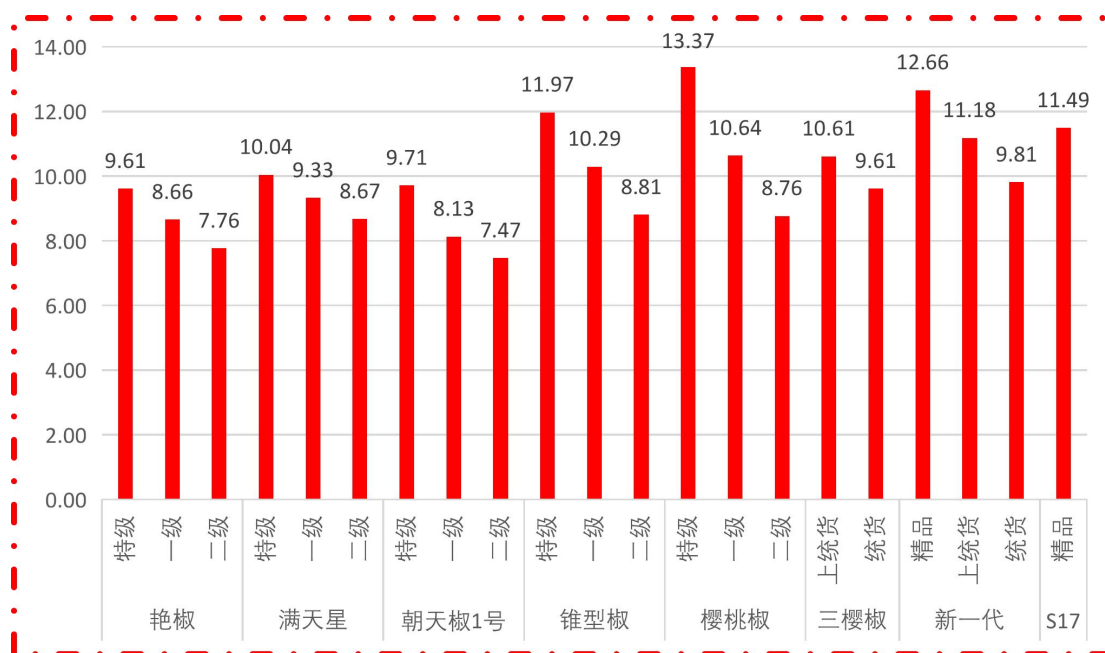


图 1 各品种、各等级周度均价（数据来源：新华财经数据库）

◇ 市场研判

本期南北方地区各品种干椒价格稳中偏强运行。周初，受降雨天气影响，市场交投氛围一度转淡，但随着交易重心完全转入冷库货源，市场情绪逐渐修复。供给端由于储存商入库成本较高，加之对后市存在一定预期，导致卖方惜售心理较重，多数坚持要价；需求端下游市场采购以常规刚需为主，整体拿货量未有明显增长。采购方多采取随用随采的模式，单次采购体量偏小，集中备货现象较少。印度椒方面，近期新货到港量陆续增加，港口库存得到补充，部分持货商为了促进成交存在让价出售的情况。但需求端拿货力度偏弱，采购相对谨慎。上周印度椒价格小幅下跌。

◇ 市场信息

小辣椒种出红火好日子

连日来，准格尔旗露地蔬菜迎来集中种植季，广阔的田野上地膜铺展、秧苗点绿，一派生机与繁忙的景象。

5月29日，在十二连城乡千亩红辣椒种植基地，平整开阔的田垄之上，一条条黑色的地膜纵横延展、铺向远方。百余名村民弯腰培土，将茁壮挺拔的辣椒秧苗栽植在地膜田垄间，粗壮的根系在标准化水肥一体控制系统的守护下茁壮成长。

准格尔旗木易家庭农场负责人杨茂林说：“今年种植了1300亩辣椒，从5月5日开始移栽，预计9月初上市，产量有2700吨，辣椒的整体收益要比玉米

高。”

十二连城乡是准格尔旗“菜篮子、米袋子、果盘子”农业生产集聚地。今年，准格尔旗以万亩露地蔬菜产业项目为依托，先后在十二连城乡4个行政村和布尔陶亥苏木1个行政村种植露地辣椒2000余亩，通过统一育苗、统一技术、统一管理、统一销售的标准化模式，推行绿色蔬菜与传统玉米轮作倒茬模式，走上了一条“稳粮扩经、提质增效”的优选路径。同时带动村民家门口就业，让昔日“丰收田”变身助力乡村振兴的“致富田”。

“我们农场每天大约有100多人劳作，每人每天能赚两百多元，动作麻利的能赚到三、四百元。”杨茂林说。

2026年，准格尔旗计划发展辣椒、萝卜、芹菜、洋葱等露地蔬菜种植一万余亩，通过优化种植结构做强特色产业，让露地蔬菜成为撬动种植业结构优化升级的重要方式。

(来源：内蒙古日报)

◇ 各品种周度价格概览

表 3 艳椒周度价格

日期	特级均价 (元/斤)	一级均价 (元/斤)	二级均价 (元/斤)
2026/5/25	9.58	8.66	7.59
2026/5/26	9.58	8.54	7.59
2026/5/27	9.59	8.55	7.95
2026/5/28	9.62	8.58	7.97
2026/5/29	9.64	8.95	7.80
2026/5/30	9.63	8.69	7.75
2026/5/31	9.62	8.67	7.71

表 4 满天星周度价格

日期	特级均价 (元/斤)	一级均价 (元/斤)	二级均价 (元/斤)
2026/5/25	10.01	9.36	8.55
2026/5/26	10.01	9.34	8.71
2026/5/27	10.02	9.35	8.64
2026/5/28	10.05	9.27	8.64
2026/5/29	10.07	9.35	8.73
2026/5/30	10.06	9.32	8.72
2026/5/31	10.06	9.30	8.72

表 5 遵义朝天椒 1 号周度价格

日期	特级均价 (元/斤)	一级均价 (元/斤)	二级均价 (元/斤)
2026/5/25	9.68	8.06	7.43
2026/5/26	9.68	8.07	7.50
2026/5/27	9.69	8.07	7.51
2026/5/28	9.72	8.18	7.53
2026/5/29	9.74	8.19	7.44
2026/5/30	9.73	8.16	7.44
2026/5/31	9.73	8.16	7.43

表 6 锥形椒周度价格

日期	特级均价 (元/斤)	一级均价 (元/斤)	二级均价 (元/斤)
2026/5/25	11.93	10.21	8.81
2026/5/26	11.93	10.20	8.81
2026/5/27	11.95	10.28	8.83
2026/5/28	11.98	10.26	8.89
2026/5/29	12.00	10.29	8.96
2026/5/30	11.99	10.40	8.72
2026/5/31	11.99	10.37	8.65

表 7 樱桃形椒周度价格

日期	特级均价 (元/斤)	一级均价 (元/斤)	二级均价 (元/斤)
2026/5/25	13.32	10.59	8.73
2026/5/26	13.32	10.58	8.84
2026/5/27	13.34	10.60	8.66
2026/5/28	13.38	10.63	8.77
2026/5/29	13.41	10.84	8.85
2026/5/30	13.39	10.65	8.77
2026/5/31	13.39	10.58	8.73

表 8 三樱椒周度价格

日期	特级均价 (元/斤)	一级均价 (元/斤)	二级均价 (元/斤)
2026/5/25	11.32	10.54	9.56
2026/5/26	11.33	10.52	9.58
2026/5/27	11.35	10.50	9.55
2026/5/28	11.38	10.55	9.52
2026/5/29	11.43	10.64	9.62
2026/5/30	11.49	10.75	9.71
2026/5/31	11.55	10.77	9.71

表 9 新一代椒周度价格

日期	特级均价 (元/斤)	一级均价 (元/斤)	二级均价 (元/斤)
2026/5/25	12.64	11.23	9.81
2026/5/26	12.63	11.25	9.79
2026/5/27	12.60	11.10	9.75
2026/5/28	12.61	11.20	9.75
2026/5/29	12.65	11.17	9.77
2026/5/30	12.73	11.21	9.89
2026/5/31	12.75	11.11	9.93

表 10 印度进口椒 S17 周度价格

日期	去把带帽均价 (元/斤)
2026/5/25	11.51
2026/5/26	11.50
2026/5/27	11.46
2026/5/28	11.48
2026/5/29	11.49
2026/5/30	11.49
2026/5/31	11.49

◇ 各品种指数走势概览

● 中国遵义朝天椒（干椒）批发价格指数

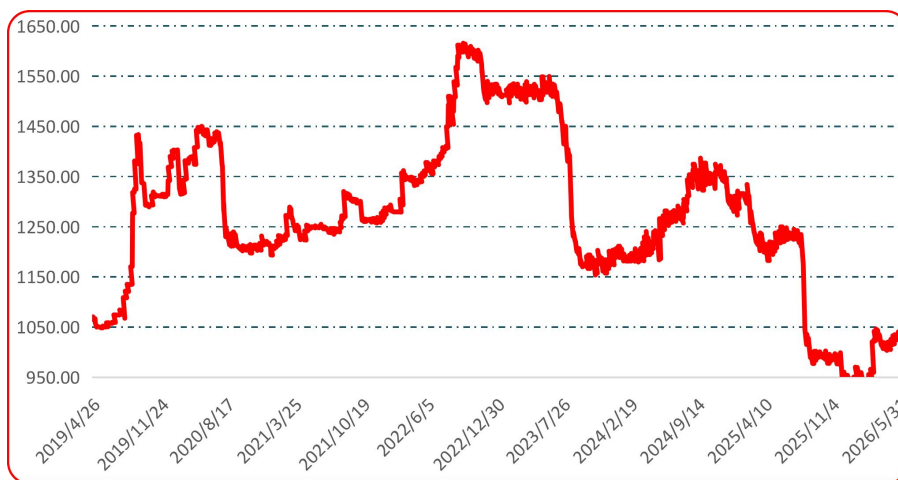


图 2 中国遵义朝天椒（干椒）批发价格综合指数运行图

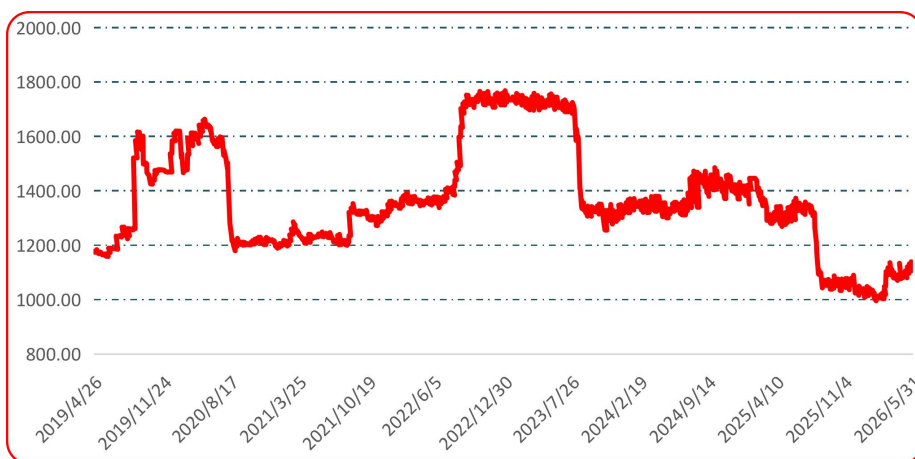


图 3 艳椒批发价格指数运行图

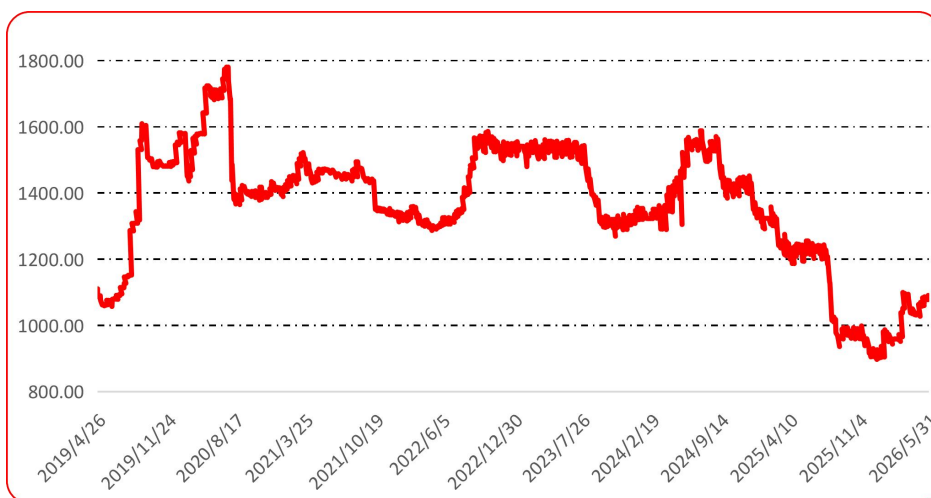


图 4 满天星批发价格指数运行图

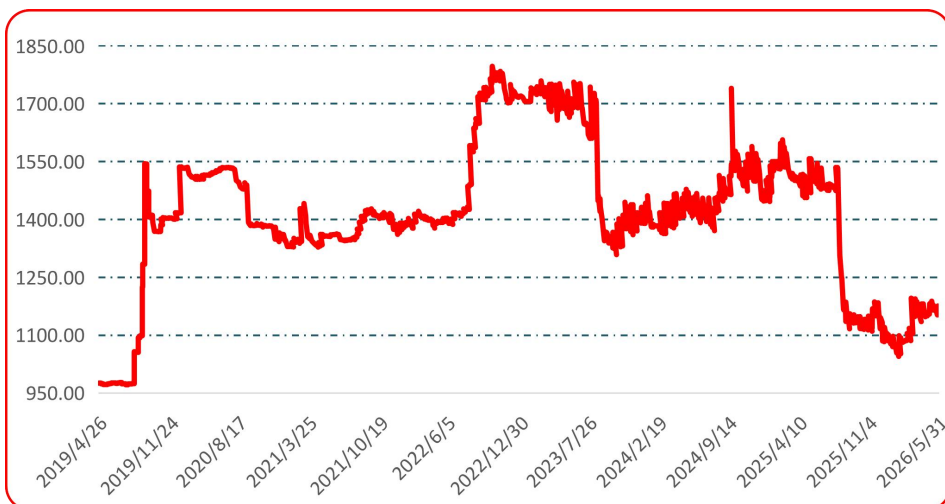


图 5 遵义朝天椒 1号批发价格指数运行图

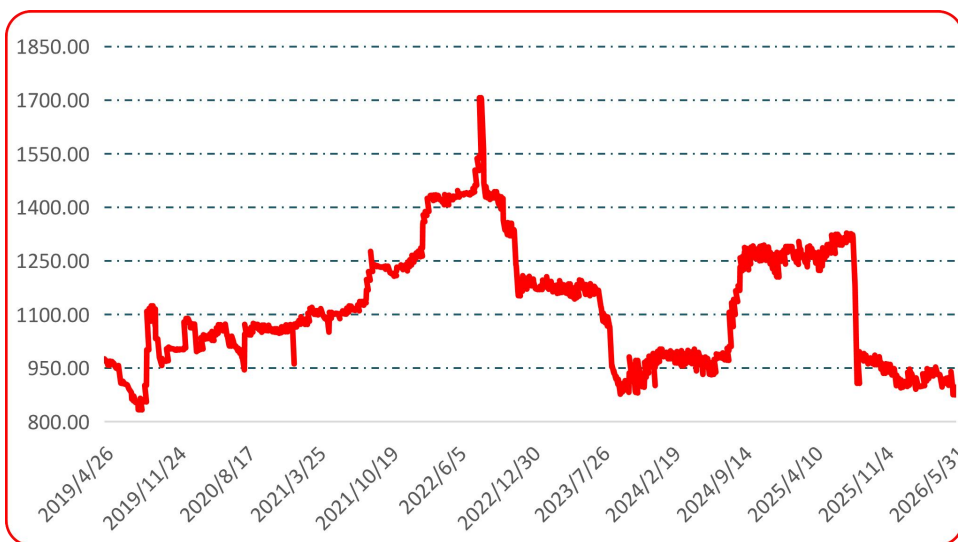


图 6 锥形椒批发价格指数运行图



图 7 樱桃形椒批发价格指数运行图

● 三樱椒（干椒）批发价格指数

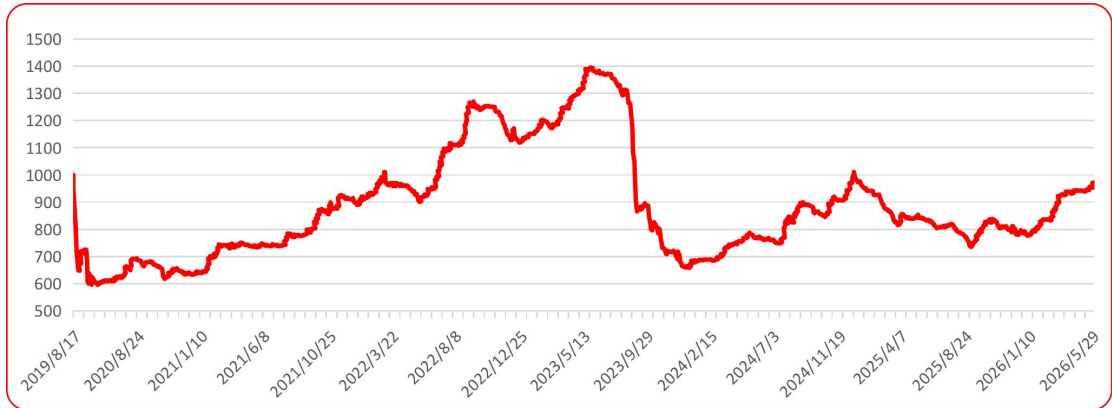


图 8 三樱椒（干椒）批发价格指数运行图

● 新一代（干椒）批发价格指数



图 9 新一代（干椒）批发价格指数运行图

● 印度进口椒批发价格指数

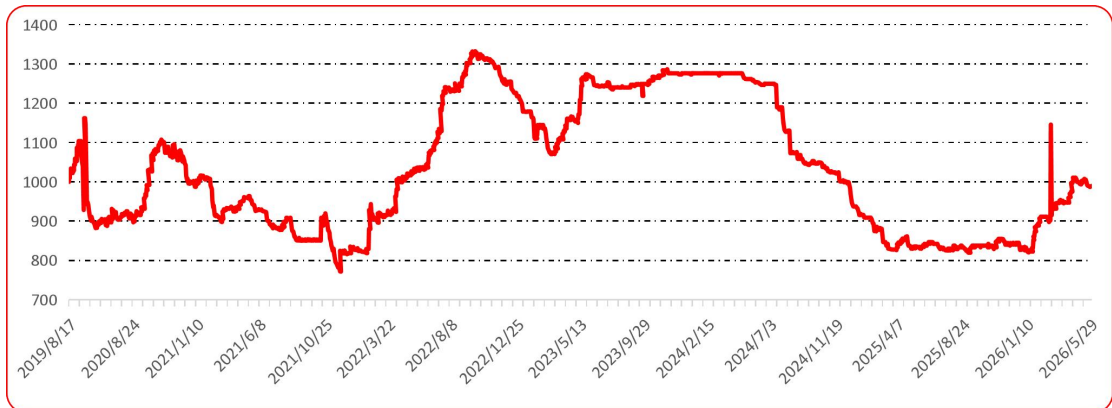


图 10 印度进口椒批发价格指数运行图

声明

中国经济信息社是新华社直属的专业经济信息服务机构,为全球超过 12 万家机构、3600 万个人用户全方位经济信息服务,旗下新华财经国家金融信息平台,重点服务我国经济发展和金融安全。新华指数研究院以服务中国式现代化建设和世界经济发展,推动新时代指数及指数方法论研究与创新为宗旨,以建设开放型国际指数研究、实践与创新交流平台为目标,以垂直领域指数及标准研究、指数方法学研究、指数应用研究、国际研究与交流等为主业,旨在面向全球发布运维更多高水平的、具有中国特色的指数型数据产品,为全球指数经济可持续发展树立中国典范,提供中国方案。

本报告由中国经济信息社与贵州省农业农村厅共同发布,由新华指数研究院编制并运营,部分数据与信息来源于中国辣椒城。编制者对本报告取自公开来源信息的准确性和完整性不作任何保证。本报告所载的资料、意见及推测仅反映本报告最初出具日的观点和判断。

在不同时期,或因使用不同假设和标准,采用不同观点和分析方法,致使中国经济信息社与贵州省农业农村厅发出与本报告所载意见、评估及预测不一致的研究报告,对此中经社与贵州省农业农村厅可不发出特别通知。

在任何情况下,本报告中的信息或所表述的意见并不构成对任何人的投资建议,也没有考虑到客户特殊的投资目标、财务状况或需求。客户应考虑本报告中的任何意见或建议是否符合其特定状况。

若有必要应寻求专家意见。本报告所载的资料、工具、意见及推测仅供参考。

本报告版权为中国经济信息社与贵州省农业农村厅共同所有。未经双方书面同意,任何机构和个人不得以任何形式翻版、复制、发布、转发或引用本报告的任何部分。如征得双方同意进行引用、刊发的,需在允许的范围内使用,并注明出处为“中国经济信息社”和“贵州省农业农村厅”,且不得对本报告进行任何有悖原意的引用、删节和修改。若中国经济信息社与贵州省农业农村厅以外的机构向其客户发放本报告,则由该机构独自为此发送行为负责,中国经济信息社与贵州省农业农村厅对此等行为不承担任何责任。本报告同时不构成中国经济信息社与贵州省农业农村厅向发送本报告的机构之客户提供的投资建议。

如未经中国经济信息社与贵州省农业农村厅授权,私自转载或者转发本报告,所引起的一切后果及法律责任由私自转载或转发者承担。中国经济信息社与贵州省农业农村厅将保留随时追究其法律责任的权利。

中国干辣椒系列 价格指数

周报



扫码了解
更多详细价格