



中经社



新华指数研究院  
XINHUA INDICES INSTITUTE



重庆三峡柑橘交易中心

# 新华·重庆三峡柑橘交易中心 价格指数周报

自 2026 年 06 月 05 日  
至 2026 年 06 月 11 日

第 20 期

忠县县委县政府  
中国经济信息社

# 新华指数监测：全国鲜橙价格指数上线 非浓缩还原橙汁出厂价继续上涨

## ☆ 指数简介

新华·重庆三峡柑橘交易中心价格指数是由中国经济信息社联合忠县县委县政府共同推出，包含“新华·全国鲜橙产地价格指数”“新华·全国橙汁出厂价格指数”，旨在构建时间和空间两个维度上国内甜橙产销行情监测体系，着重服务于甜橙初深加工业态发展，尤其是联通国际橙汁产业，为从业者及政府部门提供科学决策依据；同步以“忠县柑橘主流品类出货行情监测体系”为基础，推进忠县柑橘产业标准化、数字化、国际化发展，促进重庆三峡柑橘交易中心标准化交易上规模，辅助忠县“橙汁之都”核心 IP 的创建，进而引领全国甜橙产业转型升级发展。

## 本期概要：

近期，国内夏橙产地价震荡走弱；巴西加工橙收购价底部震荡，使得冷冻浓缩橙汁期货现货价格窄幅震荡、非浓缩还原橙汁现货价格继续上涨。新华指数研究院农业市场研究中心研判，短期内国内夏橙产地价继续走弱，其他品种甜橙产地价窄幅震荡收官；考虑到巴西加工橙收购价于底部窄幅震荡，后续国际国内橙汁行情有望全面上涨。

## 新华·全国橙汁出厂价格指数走势

(2025.07.03-2026.06.11)

近期巴西加工橙收购价于底部震荡，使得国际国内冷冻浓缩橙汁期货现货价格窄幅震荡；消费需求上量，国内非浓缩还原橙汁现货价格继续上涨。截至6月11日，当周全球冷冻浓缩橙汁期货合约（FCOJ2607）结算均价为164.85美分/磅（折合24627.43元人民币/吨），环比（6月4日，下同）转涨且涨幅为0.30%；新华·全国冷冻浓缩橙汁出厂价格指数报1029.72点，环比微跌0.02%；新华·全国非浓缩还原橙汁出厂价格指数报1168.62点，环比上涨0.12%；新华·全国橙汁出厂价格指数为1082.99点，环比微涨0.04%。

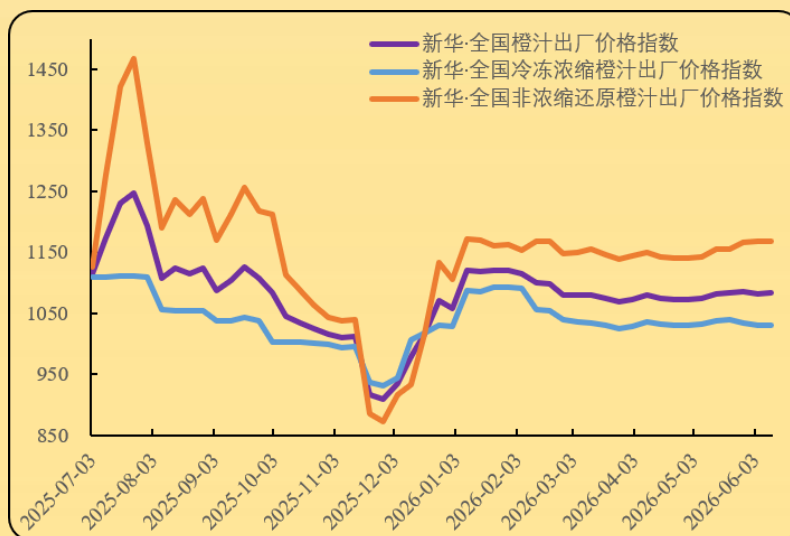


图1. 新华·全国橙汁出厂价格指数走势图

数据来源：新华指数研究院

备注：基于价格数据反映出市场规律，指数基期调整为2025年12月，基点1000点；结合美国农业部外国农业服务局（USDA-FAS）报告中我国冷冻浓缩橙汁产量数据、国内行业机构测算的非浓缩还原橙汁产量数据，以14:3的比重统一折算为所需加工果数量，权重固定为61.65%:38.35%。

## 新华·全国鲜橙产地价格指数走势

(2025.05.12-2026.06.11)

当周国内柑橘产销两地批发价震荡上涨；集中上市的夏橙产地价快速下跌，导致全国鲜橙产地价整体偏弱运行。截至6月11日，当周新华·全国鲜橙产地价格指数均值为927.77点，环比转跌且跌幅为0.19%，同比（2025年6月12日，下同）跌幅11.18%。同期，新华·全国夏橙产地价格指数均值为795.51点，环比跌幅扩大至6.29%，同比跌幅14.77%。

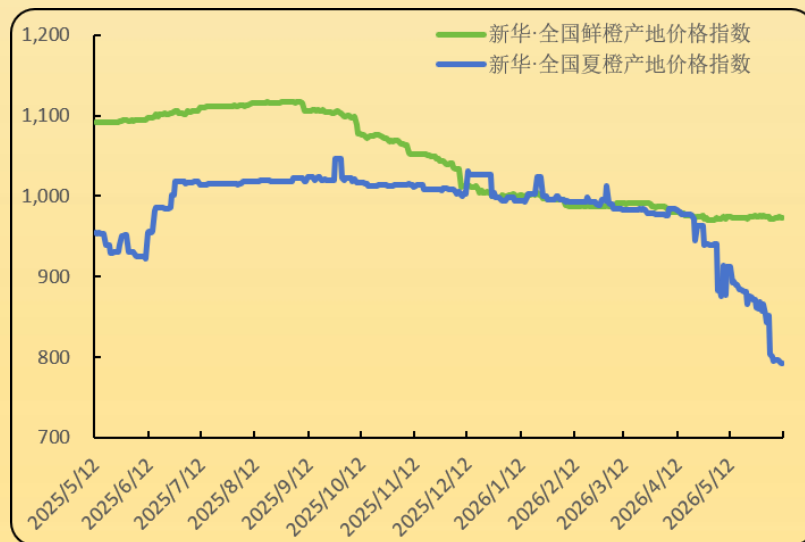


图2. 新华·全国鲜橙产地价格指数走势图

数据来源：新华指数研究院

备注：指数样本涉及冰糖橙、爱媛橙、纽荷尔脐橙、赣南脐橙、九月红脐橙、秭归脐橙、奉节脐橙、红心脐橙、雷波脐橙、伦晚脐橙、血橙、夏橙等12个品类，浙江、福建、广东、广西、江西、湖南、湖北、重庆、贵州、四川、云南等11个省份。

## 全国柑橘主流品种鲜果行情



图3. 全国柑桔销地批发价格走势图

数据来源：农业农村部信息中心、新华指数研究院

现阶段，处于销售尾声的国内柑橘鲜果产销两地批发价震荡回升，备受冲击的国内鲜橙产地价震荡走弱。截至6月11日，当周全国柑桔销地批发均价为6.49元/公斤，环比上涨1.00%。其中，沃柑均价为7.22元/公斤，环比上涨0.84%；脐橙均价下降至7.12元/公斤，环比跌幅0.75%。同期，“忠县柑橘产业大脑”数据显示，当周广西武鸣沃柑产地价为3.46元/公斤，环比上涨0.14%；湖北秭归脐橙为2.22元/公斤，环比下跌2.38%；重庆奉节脐橙为3.40元/公斤，环比上涨2.04%；重庆忠县夏橙为2.24元/公斤，环比下跌4.28%。

## ➤ 后期行情分析

国内甜橙加工比重仍然偏低且在 10%徘徊。鉴于国内乃至全球消费市场向非浓缩还原橙汁倾斜，国内橙汁产业仍处于发展机遇期。当前，忠县橙汁加工企业多是生产非浓缩还原橙汁，超过全国实际产量的三成。

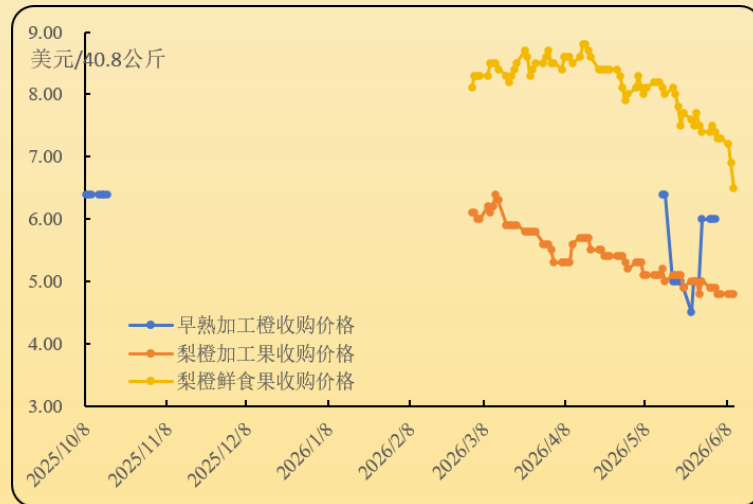


图4. 巴西甜橙收购价格走势

数据来源：巴西圣保罗大学柑橘经济研究团队（CEPEA）、新华指数研究院

当周巴西加工橙收购价于底部窄幅震荡并收报 4.80 美元/40.8 公斤（折合 797.22 元人民币/吨），环比下跌 2.04%。

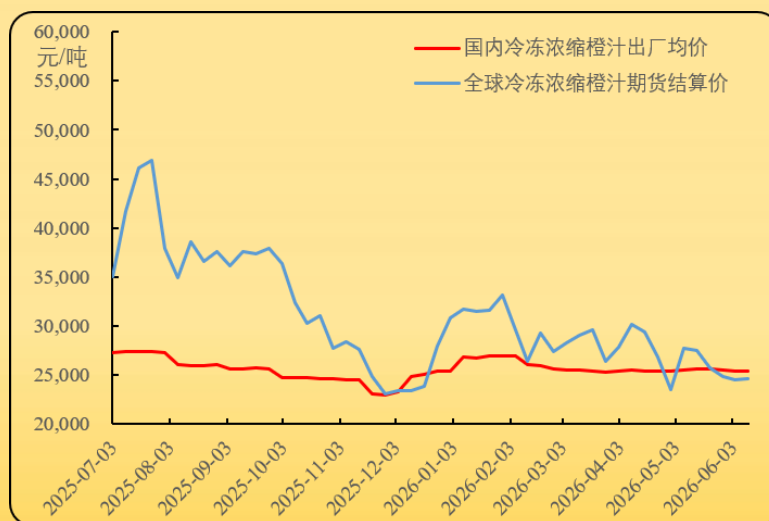


图5. 冷冻浓缩橙汁期现差走势图

数据来源：美国洲际交易所（ICE）、新华指数研究院

同期，全球冷冻浓缩橙汁期货结算价震荡走强但仍低于国内冷冻浓

缩橙汁出厂价，现期差为 766.13 元/吨，环比缩窄 10.35%。鉴于冷冻浓缩橙汁期货价格与现货价格差额缩窄，使得国内冷冻浓缩橙汁出厂价出现止跌企稳迹象。

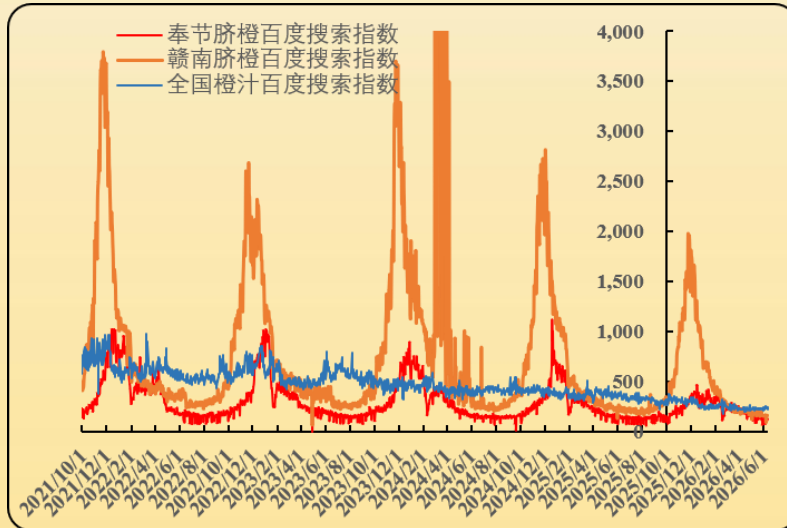


图6. 近五年橙类百度搜索指数走势图

数据来源：百度指数、新华指数研究院

从消费端来看，处于销售末期的甜橙互联网搜索指数低位窄幅震荡，消费增量的橙汁互联网搜索指数继续震荡上涨。具体来看，当周奉节脐橙百度搜索指数均值为 118.86 点，环比上涨 4.13%，同比下跌 17.62%；全国橙汁百度搜索指数均值为 239.43 点，环比上涨 5.08%，同比跌幅缩窄至 34.61%。同期，消费增量的国内非浓缩还原橙汁出厂价继续上涨。

新华指数研究院农业市场研究中心研判，短期内国内夏橙产地价继续走弱，其他品种甜橙产地价窄幅震荡收官；考虑到巴西加工橙收购价于底部窄幅震荡，后续国际国内橙汁行情有望全面上涨。

附件：

2026年06月11日当周柑橘（橙类）主流规格品行情信息				
国际行情				
全球冷冻浓缩橙汁期货（FCOJ2607）		164.85 美分/磅	24627.43 元/吨	
巴西加工橙收购均价（CEPEA）		4.80 美元/40.8 公斤	797.22 元/吨	
4月我国橙类进口	鲜橙	12545.70 吨	6927.48 元/吨	
	冷冻浓缩橙汁	4438.61 吨	16661.59 元/吨	
	非浓缩还原橙汁	549.91 吨	8248.09 元/吨	
国内行情				
4月我国橙类出口	鲜橙	18438.00 吨	5927.39 元/吨	
	冷冻浓缩橙汁	547.64 吨	25888.04 元/吨	
	非浓缩还原橙汁	23.17 吨	9026.15 元/吨	
国内橙汁出厂均价	全国冷冻浓缩橙汁出厂均价		25393.55 元/吨	
	全国非浓缩还原橙汁出厂均价		7171.30 元/吨	
橙汁百度搜索指数			239.43 点	
统货销地批发均价			统货产地出货均价	
柑桔	6.49 元/公斤	广西沃柑	广西沃柑	2.72 元/公斤
脐橙	7.12 元/公斤		武鸣沃柑	3.46 元/公斤
沃柑	7.22 元/公斤	奉节脐橙	奉节脐橙	3.40 元/公斤
		秭归脐橙	红肉脐橙	2.66 元/公斤
			夏橙	2.22 元/公斤
---	---	忠县柑橘	夏橙	2.24 元/公斤
		全国柑橘	沃柑	2.54 元/公斤
---	---		纽荷尔脐橙	1.90 元/公斤

数据来源：美国洲际交易所、海关总署、农业农村部信息中心、百度指数、新华指数研究院

## 免责声明：

本报告由中国经济信息社与忠县县委县政府共同编制并发布。编制者对本报告取自公开来源信息的准确性和完整性不作任何保证。本报告所载的资料、意见及推测仅反映本报告最初出具日的观点和判断。

在不同时期，或因使用不同假设和标准，采用不同观点和分析方法，致使中国经济信息社与忠县县委县政府发出与本报告所载意见、评估及预测不一致的研究报告，对此中国经济信息社与忠县县委县政府可不发出特别通知。

在任何情况下，本报告中的信息或所表述的意见并不构成对任何人的投资建议，也没有考虑到客户特殊的投资目标、财务状况或需求。客户应考虑本报告中的任何意见或建议是否符合其特定状况。

若有必要应寻求专家意见。本报告所载的资料、工具、意见及推测仅供参考。

本报告版权为中国经济信息社与忠县县委县政府共同所有。未经中国经济信息社与忠县县委县政府书面同意，任何机构和个人不得以任何形式翻版、复制、发布、转发或引用本报告的任何部分。如征得中国经济信息社与忠县县委县政府同意进行引用、刊发的，需在允许的范围内使用，并注明出处为“中国经济信息社”与“忠县县委县政府”，且不得对本报告进行任何有悖原意的引用、删节和修改。若中国经济信息社与忠县县委县政府以外的机构向其客户发放本报告，则由该机构独自为此发送行为负责，中国经济信息社与忠县县委县政府对此等行为不承担任何责任。本报告同时不构成中国经济信息社与忠县县委县政府向发送本报告的机构之客户提供的投资建议。

如未经中国经济信息社与忠县县委县政府授权，私自转载或者转发本报告，所引起的一切后果及法律责任由私自转载或转发者承担。中国经济信息社与忠县县委县政府将保留随时追究其法律责任的权利。



中国经济信息社

作者：张保贺 签发：王洪波

电话：010-88057187

邮箱：zhangbaohe@xinhua.org

联系地址：北京市丰台区丽泽商务区新华社国家金融信息大厦A座32层



新华指数研究院  
XINHUA INDICES INSTITUTE