



月报

新华·中盐 系列价格指数

(2026.05.01-05.31)

新华·中盐系列价格指数月报

第 78 期 (2026.05.01-05.31)

☆ 指数简介

新华·中盐系列价格指数由中国经济信息社、中国盐业集团有限公司共同发布，由新华指数研究院编制并运营。根据编制规则，指数以 2018 年 1 月为基期，基点 1000 点，旨在客观反映超市渠道食用盐和两碱工业盐市场价格走势，为市场提供定价参考与决策支持。

☆ 本期概要及市场运行情况简析

本期新华·中盐食用盐（商超）价格指数报 1408.02 点，较上期（2026 年 4 月）上涨 45.50 点，涨幅 3.34%；较基期（2018 年 1 月）上涨 408.02 点，涨幅 40.80%；较周期内最高点 1445.75 点（2024 年 7 月）下跌 37.73 点，跌幅 2.61%；较周期内最低点 981.91 点（2018 年 12 月）上涨 426.11 点，涨幅 43.40%。

新华·中盐两碱工业盐价格指数报 938.98 点，较上期（2026 年 4 月）上涨 1.06 点，涨幅 0.11%；较基期（2018 年 1 月）下跌 61.02 点，跌幅 6.10%；较周期内最高点 1736.66 点（2022 年 4 月）下跌 797.68 点，跌幅 45.93%；较周期内最低点 816.2 点（2020 年 8 月）上涨 122.78 点，涨幅 15.04%。

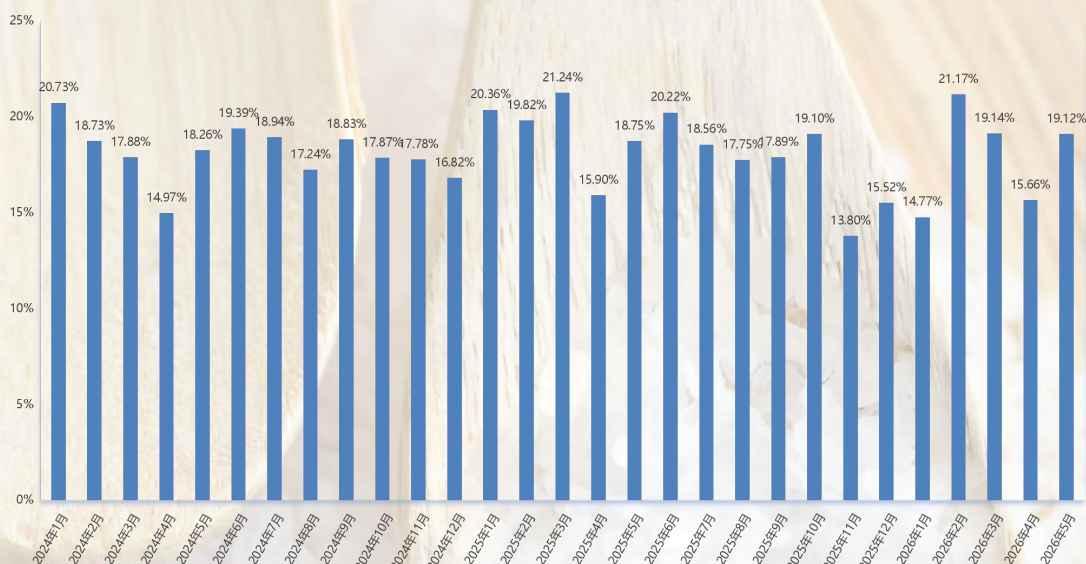
新华·中盐食用盐（商超）价格指数走势



数据来源：新华财经数据库

新华·中盐食用盐（商超）价格指数报 1408.02 点，较上期（2026 年 4 月）上涨 45.50 点，涨幅 3.34%；较基期（2018 年 1 月）上涨 408.02 点，涨幅 40.80%；较周期内最高点 1445.75 点（2024 年 7 月）下跌 37.73 点，跌幅 2.61%；较周期内最低点 981.91 点（2018 年 12 月）上涨 426.11 点，涨幅 43.40%。

2024 年以来低钠食用盐月度销售占比



数据来源：新华财经数据库

分城市来看，截至 2026 年 5 月，上海、广州、重庆、兰州、南宁、乌鲁木齐、太原、长沙、昆明超市销售食用盐均价较 2026 年 4 月上涨；杭州、长春、济南超市销售食用盐均价较 2026 年 4 月持平；北京、合肥、哈尔滨、西安、南昌、银川、武汉、郑州、贵阳、青岛超市销售食用盐均价较 2026 年 4 月下跌。

各城市商超渠道食用盐的价格走势

城市	本期价格 (单位: 元/斤)	较上期涨跌幅	较基期涨跌幅	低钠盐销售占比
北京	5.63	-1.23%	39.70%	31.50%
上海	8.52	0.24%	45.89%	13.38%
广州	5.88	126.15%	46.27%	36.15%
呼和浩特	—	—	—	—
合肥	2.90	-1.69%	89.54%	11.03%
重庆	5.72	25.16%	74.39%	25.86%
哈尔滨	4.51	-5.85%	0.89%	2.00%
西安	2.44	-2.01%	5.63%	24.05%
南昌	5.22	-0.95%	87.10%	39.02%
兰州	4.41	13.37%	19.51%	20.30%
银川	3.57	-0.56%	39.45%	15.54%
天津	—	—	—	—
南宁	3.41	38.06%	70.50%	0.00%
乌鲁木齐	6.59	5.95%	71.61%	18.12%
南京	—	—	—	—
杭州	4.48	0.00%	40.44%	25.74%
武汉	3.63	-2.94%	4.61%	4.27%
长春	3.64	0.00%	0.83%	25.05%
郑州	3.26	-1.21%	27.34%	14.92%
拉萨	1.92	0.00%	3.78%	10.60%
太原	2.67	15.83%	6.27%	29.96%
长沙	5.22	9.18%	7.05%	18.91%
西宁	—	—	—	—
贵阳	5.47	-12.06%	81.34%	33.44%
昆明	6.90	6.15%	48.45%	20.21%
济南	5.81	0.00%	69.39%	6.83%
青岛	2.40	-5.17%	23.00%	28.07%

数据来源: 新华财经数据库

注: 1.由于并未获取 5 月呼和浩特、南京、西宁商超相关数据, 天津反馈月内并无发货数据, 本期 (2026 年 5 月) 地方相关数据均暂以 “-” 替代。

2.由于 4 月广州大润发超市存在促销活动, 本期地方涨跌幅数据相对明显。

分价格区间来看, 本期超市食用盐销售单价在 5 元/斤及以上的城市有 10 个, 分别是北京、上海、广州、重庆、南昌、乌鲁木齐、长沙、贵阳、昆明、济南; 超市食用盐销售单价在 4-5 元/斤之间的城市有 3 个, 分别是哈尔滨、兰州、杭州; 超市食用盐销售单价在 3-4 元/斤之间的城市有 5 个, 分别是银川、南宁、

武汉、长春、郑州；超市食用盐销售单价在 3 元/斤以下的城市有 5 个，分别是合肥、西安、拉萨、太原、青岛。

低钠盐销售方面，2026 年 5 月份超市渠道销售低钠盐占比超过 15% 的城市为北京、广州、重庆、西安、南昌、兰州、银川、乌鲁木齐、杭州、长春、太原、长沙、贵阳、昆明、青岛。

新华·中盐两碱工业盐价格指数



数据来源：新华财经数据库

新华·中盐两碱工业盐价格指数报 938.98 点，较上期（2026 年 4 月）上涨 1.06 点，涨幅 0.11%；较基期（2018 年 1 月）下跌 61.02 点，跌幅 6.10%；较周期内最高点 1736.66 点（2022 年 4 月）下跌 797.68 点，跌幅 45.93%；较周期内最低点 816.2 点（2020 年 8 月）上涨 122.78 点，涨幅 15.04%。

分区域来看，2026 年 5 月安徽、江苏、河南、湖南、云南两碱工业盐出厂价格较 2026 年 4 月上涨；湖北、辽宁两碱工业盐出厂价格较 2026 年 4 月持平；陕西、江西、重庆、新疆、河北、山东、四川、天津两碱工业盐出厂价格较 2026 年 4 月下跌。

各省份两碱工业盐价格走势

省份	本期价格 (单位: 元/吨)	较上期涨跌幅	较基期涨跌幅
陕西	234.33	-1.55%	10.83%
安徽	249.32	1.02%	9.47%
江苏	209.58	1.61%	-31.16%
湖北	210.00	0.00%	-10.64%
江西	251.72	-2.11%	10.78%
河南	249.33	6.56%	7.57%
重庆	231.44	-3.13%	-30.78%
新疆	193.70	-0.84%	89.41%
河北	191.75	-1.71%	4.21%
山东	223.57	-0.32%	-6.85%
湖南	264.60	1.77%	-13.81%
青海	-	-	-
云南	360.29	1.20%	-33.96%
四川	280.00	-3.78%	-51.72%
辽宁	280.00	0.00%	-45.63%
天津	233.49	-3.48%	-46.32%
宁夏	-	-	-

数据来源: 新华财经数据库

注: 由于未能获取 5 月青海、宁夏相关数据, 本期 (2026 年 5 月) 地方相关数据均暂以“-”替代。

分价格区间来看, 本期两碱工业盐单价在 300 元/吨及以上的地区有 1 个, 为云南; 两碱工业盐单价在 300 元/吨以下的地区有 14 个, 分别是陕西、安徽、江苏、湖北、江西、河南、重庆、新疆、河北、山东、湖南、四川、辽宁、天津。

工业盐市场分析

5月，国内原盐市场总体呈现供应增量逐步释放、需求端延续偏弱、价格低位盘整的态势。从供应端来看，随着5月初气温进一步回升，北方海盐主产区陆续推进春季扒盐作业，新盐货源逐步进入市场，供应端增量预期明确。但值得注意的是，由于月内部分产区气温较常年同期偏低，叠加多次降雨天气干扰，致使局部地区有效新增货源释放节奏趋缓，部分盐企出现一定“惜盐”心理。需求方面，受制于浮法玻璃日熔量持续下行、光伏玻璃库存累积的双重压制，下游两碱企业基本面并未出现实质性改善，对原料盐的采购策略保持高度谨慎，以“刚需兑现+长协执行”为主，散单交易中压价情绪浓厚，未形成集中补库行为。总体来看，5月原盐市场处于“春扒新盐渐次入市”与“下游需求偏弱僵持”的过渡博弈阶段，在供需宽松大格局未变的情况下，市场观望情绪较浓，原盐价格短期或持续承压整理。

具体来说，海盐市场月内供应增量预期落地但不及往年节奏，交易价格波动相对有限。在生产端，山东、河北、辽宁、天津等北方海盐主产区自4月下旬起陆续启动春季扒盐安排，但实际推进节奏受区域内气温偏低及阶段性连续降雨双重因素干扰，卤水蒸发量不足导致结晶盐层厚度偏薄，头茬盐含水量偏高，达到“达标盐”品级的数量低于往年同期，批量上量时间点由常规的5月上中旬后延至5月下旬乃至6月初，个别企业对高质量颗粒盐采取惜售策略，挺价心态较前期有所增强。在需求端，两碱行业作为海盐消纳的绝对主力，相关企业全月处于装置检修集中期，开工负荷有所下降，采购行为高度克制，大规模备货意愿不强，市场成交多依赖长期合约执行，现货散单交投氛围稍显清淡，仅个别区域为促成交出现灵活议价。

5月井矿盐市场持续弱势整理格局，成交多围绕刚需展开，企业出货压力较上月有所增加。在生产端，月内企业开工负荷先降后升，市场货源整体充裕：月上旬及中旬，华东、西南地区部分井矿盐企业相继安排停车检修或技改工作，局部产量有所收紧，对区域供应形成一定支撑。至下旬，随着前期检修装置陆续恢复正常生产节奏，叠加华东盐穴配套项目及华中配套两碱项目沿线新增产能的平稳释放，市场整体供应能力快速修复，企业库存水平逐步攀升，出货心态趋于积极。需求端承接能力稍显不足。由于两碱行业利润空间受压，导致碱企严控原料采购成本，进而促使矿盐价格被迫向成本线靠拢，短期内井矿盐市场大概率延续底部盘整、窄幅震荡格局。

湖盐市场维持平稳运行基调，交易价格窄幅波动。随着西北产区气温持续抬升，湖盐采掘与天然结晶作业进入年内放量活跃时段，生产面积进一步扩大，市场货源供应呈逐旬递增态势。考虑到下游需求增量有限，市场供需由“保持平稳”逐步向“供给宽松”一侧偏移，交易价格承压下行。

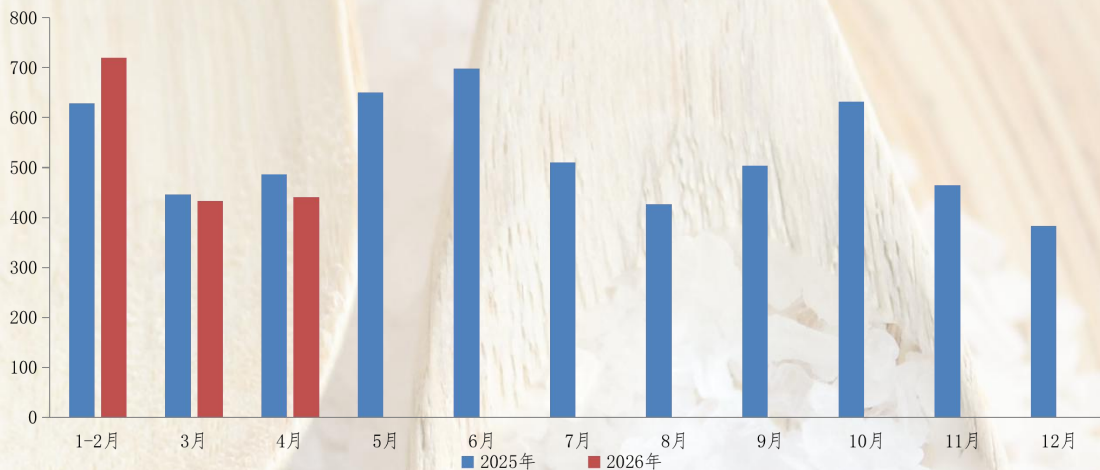
下游纯碱市场延续低位运行态势，基本面呈现“供给收缩、库存去化、需求疲弱”的特征，价格重心较上月略有下移。从供应端看，5月作为纯碱行业传统检修季，企业集中检修力度明显加大。自月中月上旬起，江苏、安徽、湖北、青海等地多家碱厂陆续停车检修或降负运行，行业开工率不断下降，供应端出现阶段性收缩。考虑到行业总产能基数较大，且天然碱法产能维持满负荷运行，整体货源仍较为充裕。需求侧表现稍显疲弱，浮法玻璃、光伏玻璃两大主力消费领域日熔量均处近年低位，对重碱仅维持刚需采购。轻碱下游企业复工节奏偏缓，补库意愿不足。叠加原料端煤炭价格上涨及副产品氯化铵价格走低双重挤压，纯碱市场短期内仍将以低位震荡为主。

液碱市场延续前期运行态势。在生产端，部分乙烯法 PVC 企业因原料乙烯来源受阻而被迫降负或停车，配套氯碱装置同步压减负荷，华北、华东等地商品液碱外销量减少；与此同时，随着气温升高，烧碱行业进入传统检修季，推动库存阶段性去化，企业报价稍有抬升。在需求端，氧化铝行业生产运行平稳，对液碱维持平稳采购，少量地区企业小幅上调采购价格，对当地市场形成一定利好支撑。纺织、印染及造纸等非铝行业则以刚需采购为主，大规模集中补库操作较少，整体需求支撑力度有限，部分企业对高价货源仍持观望态度。外贸方面，液碱出口保持顺畅，受国际需求回暖及海运费上涨推动，出口报价稳中偏强。

片碱市场平稳运行，交投氛围保持温和。从供应侧看，各主产区企业装置普遍维持高负荷运行，市场货源供给充裕。虽有部分企业安排短暂检修，但并未对整体产量形成实质性冲击，区域货源存量依旧偏高，月内个别时段甚至出现阶段性供应宽松局面。在需求方面，受自身利润压缩及产能调控影响，氧化铝行业采购节奏偏缓、压价意向较强；非铝行业囤货意愿偏低，多坚持随用随采。月内山东、内蒙古等地区部分企业为缓解库存压力，普遍采取灵活让利的策略以促进出货，随后带动多地成交价格联动走低。

➤ 市场综述：

1. 原盐产量

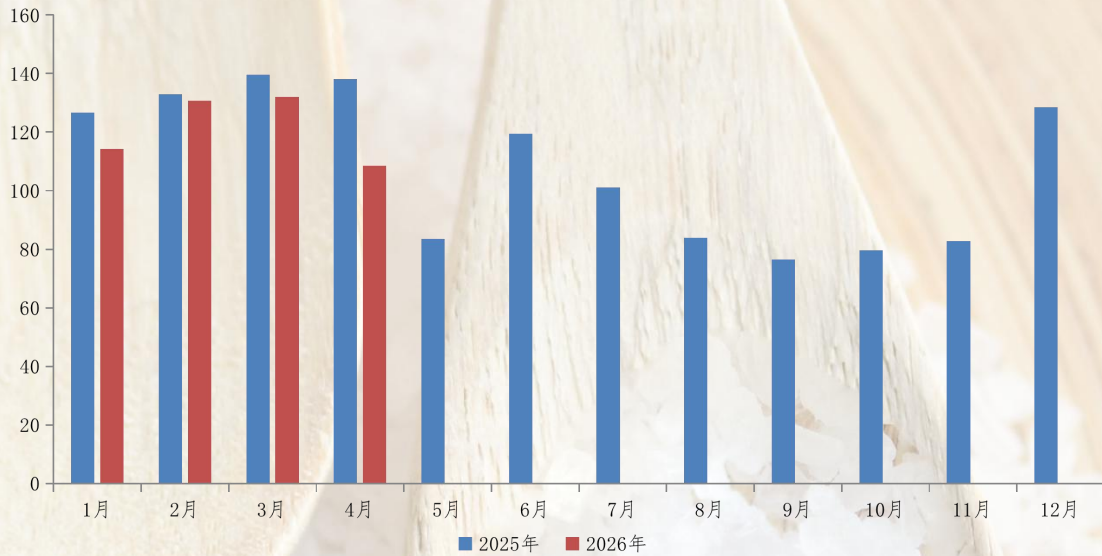


2025-2026 年度中国原盐产量统计 (单位: 万吨)

数据来源：国家统计局

国家统计局公布数据显示，2026年4月中国原盐产量为440.70万吨，同比下跌45.90万吨，跌幅9.43%。2026年以来累计产量1598.60万吨，同比下跌48.40万吨，跌幅2.94%。

2. 原盐进口量

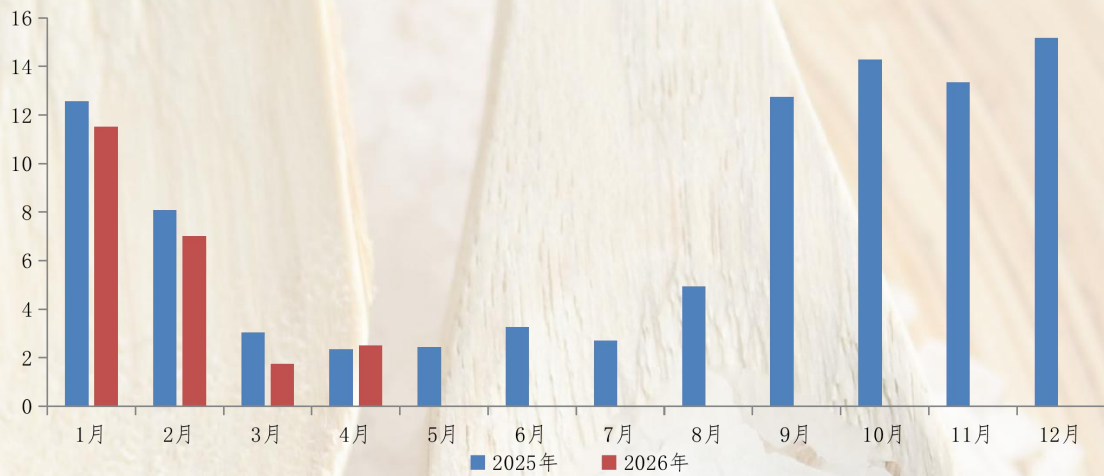


2025 - 2026 年度中国原盐进口量统计 (单位: 万吨)

数据来源: 海关总署

海关总署公布数据显示, 2026 年 4 月中国原盐进口量为 108.52 万吨, 同比下跌 29.52 万吨, 跌幅 21.38%。2026 年以来累计进口量 485.27 万吨, 同比下跌 51.93 万吨, 跌幅 9.67%。

3. 原盐出口量

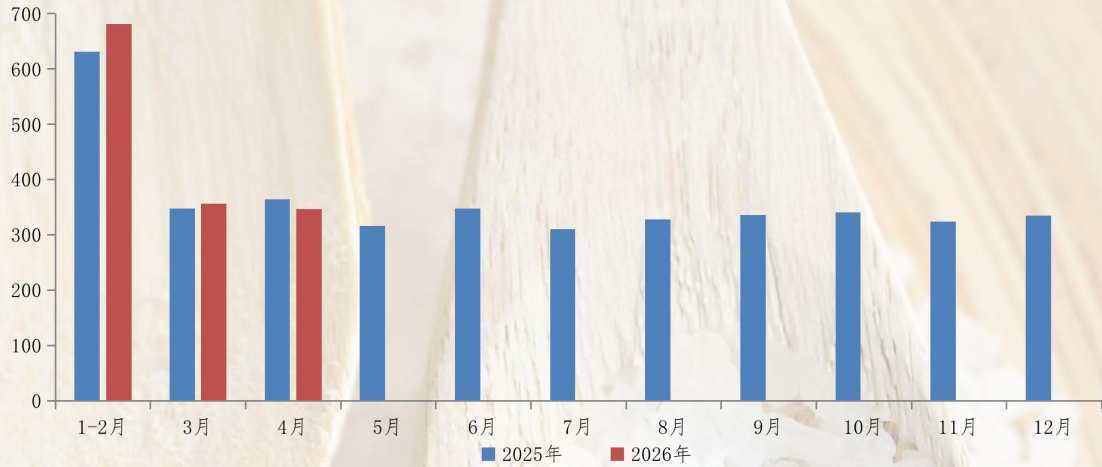


2025 - 2026 年度中国原盐出口量统计 (单位: 万吨)

数据来源: 海关总署

海关总署公布数据显示, 206 年 4 月中国原盐出口量为 2.50 万吨, 同比上涨 0.16 万吨, 涨幅 6.57%。2026 年以来累计出口量 22.78 万吨, 同比下跌 3.25 万吨, 跌幅 12.78%。

4. 纯碱产量

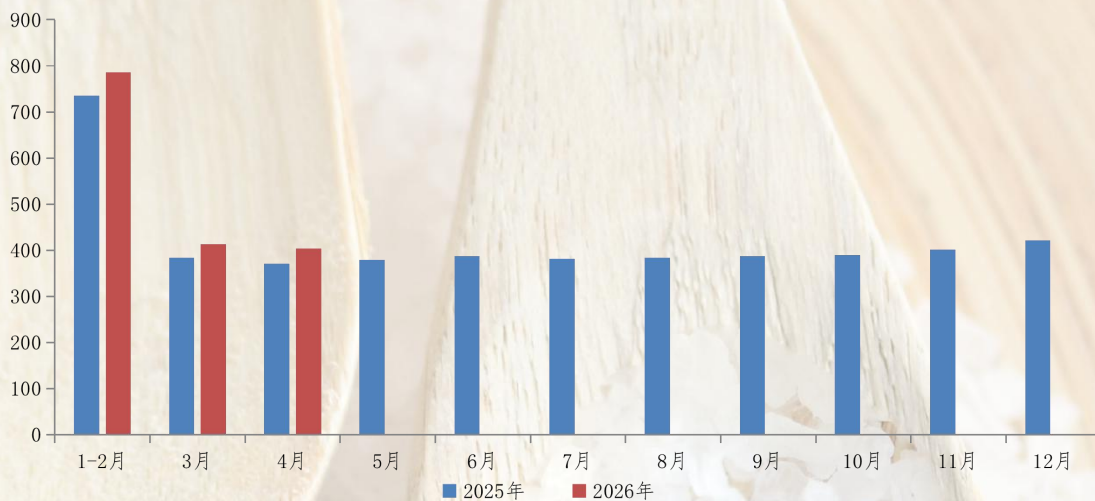


2025 - 2026 年度中国纯碱产量统计 (单位: 万吨)

数据来源: 国家统计局

国家统计局公布数据显示, 2026 年 4 月中国纯碱产量为 347.00 万吨, 同比下跌 17.20 万吨, 跌幅 4.72%。2026 年以来累计产量 1384.10 万吨, 同比上涨 40.45 万吨, 涨幅 3.01%。

5. 烧碱产量



2025 - 2026 年度中国烧碱产量统计 (单位: 万吨)

数据来源: 国家统计局

国家统计局公布数据显示, 2026年4月中国烧碱产量为403.80万吨, 同比上涨32.50万吨, 涨幅8.75%。2026年以来累计产量1603.20万吨, 同比上涨113.33万吨, 涨幅7.61%。

➤ 行业资讯：

盐业资讯

● 5月7日，国务院国资委党委统战部正式印发了《中央企业2025年“爱企业、献良策、做贡献”主题活动优秀调研报告汇编》。中盐集团旗下中盐常州化工股份有限公司的副总工程师张建峰撰写的《关于开展人工智能发展规划的调研报告》成功入选。（来源：中盐集团有限公司）

● 5月9日，中盐集团公司党委书记、董事长申兆军在京会见了到访的芜湖市副市长曹小明一行，双方围绕加强交流合作举行会谈。集团公司副总经理巩峰陪同参加。曹小明对中盐集团近年来改革发展中取得的突出成绩表示祝贺，并介绍了芜湖市“十五五”的发展战略和产业布局。他表示，芜湖区位优势突出、产业基础雄厚，在先进制造、现代物流、数字算力及科技创新等方面优势明显，希望中盐集团进一步加强在芜湖的项目投资力度，市委市政府将提供全面细致的服务和保障，与中盐集团携手打造央地合作新典范。（来源：中盐集团有限公司）

● 5月9日至12日，由新华社品牌工作办公室、中国品牌建设促进会、新华社浙江分社联合主办的2026世界品牌莫干山大会在浙江德清举行。中盐集团党委副书记、总经理李建忠应邀出席会议，并在大会主论坛上与中外嘉宾共同交流品牌建设经验，充分展现了中盐集团坚定文化自信、厚植品牌根基，持续提升品牌影响力的实践成效。

● 5月11日，中盐集团党委书记、董事长申兆军会见了来访的中国轻工集团（以下简称“中轻集团”）党委副书记、总经理赵国昂一行。双方就深化战略合作、推动盐业转型升级、共建智能绿色工厂等议题进行了深入交

流。中盐集团党委委员、副总经理王云，副总经理巩峰参加座谈。申兆军对赵国昂一行的到访表示欢迎，并简要介绍了中盐集团改革发展和产业布局的有关情况。他指出，中盐集团正深入贯彻落实国家关于推动制造业高质量发展的部署要求，加快推进传统盐业向高端化、智能化、绿色化转型升级。中轻集团在工艺设计、工程建设和智能化改造等方面经验丰富，双方合作前景广阔。希望双方进一步加强战略对接，充分发挥中轻集团技术优势和中盐集团业务场景优势，统筹中盐集团所属工程服务相关企业协同参与，围绕数智化标杆工厂、零碳工厂建设及智能仓储物流等领域开展系统合作，着力打造具有行业引领意义的示范工程，共同推动盐行业高质量发展（来源：中盐集团有限公司）

- 5月12日—13日，山东省盐业协会四届四次会员大会暨第三届山东盐业高质量发展论坛在泰安隆重召开。来自全省盐行业的150余名会员代表参加会议。大会以党建引领、规范发展、科技赋能、开放融合为主题，汇聚行业主管部门、全国权威专家、全省盐业及产业链企业代表共商发展大计，擘画山东盐业“十五五”高质量发展新蓝图。（来源：中盐集团有限公司）

- 5月13日，集团公司党委书记、董事长申兆军在京会见了到访的苏盐集团党委书记、董事长郑海龙一行，双方围绕加强交流合作举行会谈。集团公司党委委员、副总经理王云和苏盐集团党委委员、副总经理蒋刚参加会谈。申兆军对郑海龙一行的到访表示热烈欢迎，并介绍了中盐集团的改革发展情况。他指出，当前，中盐集团正深入贯彻习近平总书记关于中央企业工作重要指示精神，统筹谋划“十五五”战略布局。他表示，中盐集团与苏盐集团同根同源，双方长期以来在协同保障区域市场食盐供应安全的同时，还

在维护行业市场秩序、积极构建全国统一大市场等方面保持良好合作。苏盐集团一直是业内标杆，产业基础好、市场意识强、创新活力足，希望双方进一步加强务实合作，共同为推动建设现代盐业体系贡献力量。（来源：中盐集团有限公司）

- 5月18日，集团公司党委书记、董事长申兆军在京会见了到访的浙盐集团党委书记、董事长叶伟光一行，双方围绕加强战略合作举行会谈。（来源：中盐集团有限公司）

- 5月18日，中盐集团公司党委书记、董事长申兆军在京会见了来访的南京公用发展股份有限公司总经理周伟一行，双方就加强业务合作深入交换了意见，集团公司副总经理巩峰陪同参加。申兆军首先对周伟一行的到访表示热烈欢迎，对南京公用近年来改革发展取得的突出成绩表示祝贺，并就双方下一步开展务实合作作出具体部署。随后，巩峰组织集团相关业务部门与周伟一行开展了座谈交流，重点围绕绿色低碳、虚拟电厂、分布式光伏发电等业务进行了深入探讨。周伟对中盐集团在工作上给予的大力支持表示感谢，详细介绍了南京公用的发展战略和优势产业，希望双方进一步加强全方位深层次合作，依托中盐集团丰富的业务场景和南京公用在能源领域智慧化技术优势，共同为提高行业生产效率和推动构建现代化盐业体系作出积极贡献。（来源：中盐集团有限公司）

- 5月19日，集团公司党委书记、董事长申兆军在京会见了到访的巴基斯坦盐业有限公司董事长艾哈迈德·纳迪姆·汗一行，双方就加强战略合作开展了深入交流。集团公司党委委员、副总经理王云陪同参加。双方共同在

巴基斯坦驻华使馆出席中巴盐业合作仪式，并在巴基斯坦驻华大使哈什米见证下签署了中巴盐业战略合作框架协议。（来源：中盐集团有限公司）

● 5月20日，中盐集团党委书记、董事长申兆军到新疆维吾尔自治区调研，在库尔勒市会见了巴州党委书记任广鹏。双方就进一步深化央地合作、加快推进重点项目建设进行了深入交流。（来源：中盐集团有限公司）

● 5月22日，中盐集团党委书记、董事长申兆军一行到新疆维吾尔自治区调研，在乌苏市会见了塔城地委书记支现伟。双方就进一步深化央地合作、加快推进重点项目建设进行了深入交流。（来源：中盐集团有限公司）

● 5月25日，集团公司党委书记、董事长申兆军一行到江苏调研，在镇江会见了镇江市委书记吴庆文，双方就深化央地合作、推动产业融合发展等进行深入交流。调研期间，申兆军一行还先后深入中盐金坛、中盐常化、中盐盐穴等驻苏企业，实地察看盐穴公司盐穴压缩空气储能电站，金坛公司金赛盐厂、特种盐厂、镇江盐厂及中盐常化生产现场，详细了解企业生产经营、项目建设及安全环保等工作情况。他要求各企业紧扣集团公司整体战略布局，加快推进项目建设，持续强化现场管理，深入推进数智化转型，聚力攻坚年度目标任务，确保“十五五”开好局起好步。（来源：中盐集团有限公司）

附录 1：各城市食用盐均价表（单位：元/斤）

城市 日期	北京	上海	广州	呼和浩特	合肥	重庆	哈尔滨	西安	沈阳	福州
2018年1月	4.03	5.84	4.02	3.22	1.53	3.28	4.47	2.31	-	-
2018年2月	4.03	5.63	4.09	3.88	2.04	3.19	4.36	2.21	-	-
2018年3月	4.03	6.40	4.19	3.50	2.01	3.11	4.27	2.84	-	-
2018年4月	4.03	5.33	4.23	2.38	1.93	2.82	4.73	2.26	-	-
2018年5月	4.00	5.49	4.26	3.68	1.65	3.39	4.30	2.53	-	-
2018年6月	4.03	5.62	4.19	2.26	2.18	3.33	3.77	2.49	-	-
2018年7月	4.02	5.87	4.23	2.72	1.47	3.16	3.72	2.25	-	-
2018年8月	4.09	5.48	4.09	3.76	2.03	3.31	4.51	2.73	-	-
2018年9月	4.12	5.94	3.91	3.53	1.41	3.33	5.39	2.47	-	-
2018年10月	4.08	5.81	3.81	3.51	2.08	3.37	4.64	2.81	-	-
2018年11月	4.10	5.43	3.84	3.75	2.26	3.40	6.01	3.11	-	-
2018年12月	3.70	5.53	3.99	3.89	1.89	3.25	4.18	2.33	-	-
2019年1月	4.24	5.84	4.17	3.99	1.23	3.30	4.14	2.65	-	-
2019年2月	4.41	6.42	4.17	4.08	1.85	3.35	5.01	2.65	-	-
2019年3月	4.37	6.31	4.17	3.70	1.94	3.31	4.38	2.69	-	-
2019年4月	4.35	6.06	4.17	2.39	2.23	3.21	5.31	2.74	-	-
2019年5月	4.33	5.70	4.33	2.31	1.47	3.40	4.03	2.73	-	-
2019年6月	4.35	6.11	4.20	3.05	1.98	3.17	4.35	2.71	-	-
2019年7月	4.30	6.12	4.23	3.19	1.43	3.35	5.05	2.68	-	-
2019年8月	4.27	5.29	4.73	2.95	2.14	3.29	4.45	2.70	-	-
2019年9月	4.40	5.50	4.26	3.12	2.64	3.15	4.52	2.48	-	-
2019年10月	4.29	6.24	4.57	3.57	2.46	3.29	4.70	2.58	-	-
2019年11月	4.15	6.06	4.40	3.23	1.74	3.20	4.89	2.41	-	-
2019年12月	4.41	6.31	4.22	3.67	2.12	3.34	4.63	2.46	-	-
2020年1月	4.56	5.95	4.22	3.02	2.13	3.72	5.09	2.07	-	-
2020年2月	4.56	6.17	4.22	4.17	2.18	3.74	3.93	2.72	-	-
2020年3月	4.36	6.12	4.22	3.44	2.28	3.66	4.21	3.28	3.11	3.63
2020年4月	4.40	5.47	3.85	3.31	2.27	3.30	5.14	2.64	3.54	3.66
2020年5月	4.52	6.05	3.67	3.91	2.25	3.48	4.26	2.52	3.39	3.66
2020年6月	4.45	5.85	3.57	2.88	2.21	3.74	5.03	2.26	3.27	3.63
2020年7月	4.51	6.32	3.83	2.33	2.25	3.31	4.70	2.68	3.29	3.58
2020年8月	4.49	5.57	3.19	3.38	2.30	3.76	4.73	2.63	3.74	3.52
2020年9月	4.48	5.94	4.03	3.54	2.24	3.31	4.98	2.29	3.24	3.33
2020年10月	4.07	5.61	4.16	2.98	2.25	3.88	4.60	2.30	3.87	3.46
2020年11月	4.18	6.66	3.72	3.63	2.25	3.64	4.98	2.66	3.94	3.45
2020年12月	3.78	6.33	4.04	3.51	2.25	3.81	4.79	2.73	3.88	3.50
2021年1月	4.50	5.61	4.00	4.50	2.25	3.77	5.57	2.49	3.81	3.58
2021年2月	4.33	6.38	4.08	4.68	2.25	4.14	3.95	3.22	3.94	3.58
2021年3月	4.59	4.99	3.40	3.58	2.25	4.15	5.09	5.36	4.32	3.65
2021年4月	4.65	6.71	3.86	3.72	2.25	4.22	5.93	3.20	4.53	3.67
2021年5月	4.45	5.57	4.29	3.67	2.25	4.14	6.31	2.25	3.69	3.71
2021年6月	4.74	5.82	3.94	4.57	2.25	4.24	5.68	3.26	4.57	3.84
2021年7月	4.12	4.87	3.86	3.81	2.25	3.85	4.82	3.43	3.97	3.85
2021年8月	3.99	6.26	3.44	2.31	2.25	3.91	4.13	3.66	3.82	3.86
2021年9月	4.74	6.88	3.66	3.69	2.25	3.91	5.09	2.96	3.84	3.71

日期	城市									
	北京	上海	广州	呼和浩特	合肥	重庆	哈尔滨	西安	沈阳	福州
2021年11月	4.48	5.53	3.35	5.11	2.25	3.77	5.27	3.08	4.34	3.89
2021年12月	4.76	6.70	3.90	4.48	2.25	3.92	4.35	3.26	4.51	3.82
2022年1月	4.98	6.47	3.76	4.74	2.48	3.75	4.88	3.56	4.33	3.53
2022年2月	5.08	6.34	3.33	5.23	2.59	4.79	5.49	4.35	3.92	3.57
2022年3月	4.99	6.66	4.63	4.78	2.58	4.50	5.42	3.04	4.68	3.56
2022年4月	5.14	5.51	3.27	5.02	2.60	4.31	5.43	3.56	4.43	3.55
2022年5月	5.04	5.91	3.94	5.08	2.51	5.01	5.28	3.15	3.45	3.59
2022年6月	5.07	5.89	4.15	5.32	2.58	4.77	4.76	3.60	5.12	3.57
2022年7月	5.07	7.02	4.75	5.47	2.59	4.38	4.67	3.43	4.51	3.58
2022年8月	4.86	6.41	2.98	5.09	2.60	4.69	5.49	3.28	3.94	3.61
2022年9月	5.02	6.09	4.67	4.78	2.69	4.23	4.79	2.96	5.13	3.64
2022年10月	4.78	5.60	4.43	4.86	2.69	5.00	4.57	3.62	4.42	3.71
2022年11月	4.99	6.61	4.41	4.86	2.67	4.70	5.43	3.41	3.99	3.54
2022年12月	5.08	7.27	4.79	5.25	2.64	4.82	5.14	3.58	4.54	3.58
2023年1月	5.18	7.07	5.14	5.21	2.70	4.71	5.36	3.09	6.56	3.51
2023年2月	5.24	6.11	4.52	5.45	2.73	5.08	5.35	6.07	6.26	3.45
2023年3月	5.27	6.24	3.44	3.37	2.74	5.00	5.46	4.88	3.98	3.44
2023年4月	5.49	6.95	3.30	4.39	2.71	4.15	5.51	3.27	6.46	3.43
2023年5月	5.31	7.59	4.87	4.78	2.66	5.22	4.54	3.76	6.12	3.48
2023年6月	5.27	7.09	4.46	4.45	2.55	5.24	4.85	4.27	5.51	3.37
2023年7月	5.24	7.39	4.75	5.10	2.59	4.80	4.41	3.65	4.88	3.37
2023年8月	5.36	7.56	3.36	4.03	2.83	4.81	4.69	3.32	6.08	4.29
2023年9月	5.04	7.42	4.97	3.80	2.59	4.69	4.78	5.32	5.37	4.00
2023年10月	4.51	5.89	3.86	3.83	2.60	5.30	5.09	3.60	5.37	5.07
2023年11月	4.73	6.26	3.25	2.63	2.52	5.78	4.75	3.61	5.37	5.07
2023年12月	5.11	8.74	4.35	4.11	2.47	4.90	5.40	4.80	5.37	5.07
2024年1月	4.47	7.03	3.98	5.03	2.62	4.19	4.64	2.40	-	-
2024年2月	5.40	9.77	4.28	6.17	2.65	4.83	6.84	2.47	-	-
2024年3月	4.88	6.79	4.73	5.05	2.61	4.77	3.68	2.49	-	-
2024年4月	5.04	5.91	2.91	4.92	2.55	3.90	3.56	4.16	-	-
2024年5月	5.28	8.47	4.76	3.70	2.56	4.83	3.59	1.97	-	-
2024年6月	5.14	7.00	5.62	4.45	2.65	4.75	3.62	3.56	-	-
2024年7月	5.14	6.62	4.89	2.50	2.62	4.27	3.71	2.86	-	-
2024年8月	5.05	6.14	2.96	4.06	2.67	4.50	3.61	2.57	-	-
2024年9月	5.19	6.39	5.95	4.03	2.67	4.45	3.68	2.87	-	-
2024年10月	4.89	7.00	5.61	3.41	2.70	4.78	3.58	2.91	-	-
2024年11月	4.96	7.69	3.01	4.18	2.68	4.83	3.58	2.74	-	-
2024年12月	5.18	7.87	4.14	3.19	2.71	4.84	3.64	2.63	-	-
2025年1月	5.28	7.59	5.68	4.29	2.82	4.62	3.58	2.85	-	-
2025年2月	5.31	6.22	5.74	4.48	2.87	4.88	5.54	2.21	-	-
2025年3月	5.19	8.40	6.07	4.23	2.87	5.37	3.73	2.90	-	-
2025年4月	5.24	6.67	2.43	4.24	2.93	4.66	3.93	2.50	-	-
2025年5月	5.38	5.60	5.30	4.18	2.85	5.48	5.08	2.96	-	-
2025年6月	5.61	6.96	5.70	4.49	2.94	5.63	5.39	2.66	-	-
2025年7月	5.55	8.55	3.61	-	3.08	5.57	4.10	2.77	-	-
2025年8月	5.50	7.27	2.53	4.61	3.00	5.38	4.58	2.59	-	-
2025年9月	5.54	8.68	5.55	-	3.00	4.90	4.81	2.33	-	-
2025年10月	5.53	8.28	5.32	4.55	3.05	5.93	4.00	2.38	-	-
2025年11月	5.60	7.43	2.45	4.73	2.93	5.64	4.44	2.61	-	-
2025年12月	5.84	8.63	4.82	4.70	2.80	5.71	6.22	2.62	-	-

城市 日期	北京	上海	广州	呼和浩特	合肥	重庆	哈尔滨	西安	沈阳	福州
2026年1月	5.81	7.85	4.90	4.77	2.90	5.68	4.92	1.98	-	-
2026年2月	5.84	8.24	6.27	-	3.01	5.74	5.37	2.51	-	-
2026年3月	5.71	7.67	5.95	-	2.96	5.75	4.55	2.56	-	-
2026年4月	6.71	8.67	2.60	-	3.96	6.75	5.55	3.56	-	-
2026年5月	5.63	8.52	5.88	-	2.90	5.72	4.51	2.44	-	-

城市 日期	南昌	兰州	银川	天津	石家庄	南宁	乌鲁木齐	南京	杭州	武汉
2018年1月	-	-	-	-	-	-	-	-	-	-
•••	-	-	-	-	-	-	-	-	-	-
2020年3月	2.79	-	-	-	-	-	-	-	-	-
2020年4月	3.06	3.69	2.56	-	-	-	-	-	-	-
2020年5月	2.96	3.47	2.76	-	-	-	-	-	-	-
2020年6月	3.01	3.44	2.33	3.50	3.22	2.00	3.84	2.87	3.19	3.47
2020年7月	3.01	3.90	2.31	3.71	3.30	2.09	3.84	2.68	3.84	3.55
2020年8月	3.22	3.54	2.30	4.28	3.51	2.78	3.84	2.64	3.43	3.51
2020年9月	3.25	3.48	2.34	3.96	3.02	2.56	3.56	2.25	3.99	3.49
2020年10月	2.50	3.32	2.29	3.06	3.01	2.24	3.13	2.86	3.12	3.52
2020年11月	2.44	3.45	2.31	4.47	3.09	2.42	3.85	3.31	3.29	3.49
2020年12月	2.44	3.56	2.32	3.92	3.13	2.41	3.12	3.31	3.43	3.43
2021年1月	2.51	3.49	2.21	3.73	2.99	2.31	1.24	2.34	3.55	3.47
2021年2月	2.84	3.56	2.10	3.86	3.33	2.59	3.17	3.83	5.13	4.29
2021年3月	2.70	3.92	3.08	3.89	3.35	2.45	3.74	3.02	3.85	3.46
2021年4月	2.73	3.56	2.52	4.50	2.63	2.30	4.05	5.37	3.35	3.45
2021年5月	2.81	3.73	2.99	3.57	3.27	2.49	4.00	3.84	3.89	3.49
2021年6月	3.03	3.51	3.39	3.69	3.24	2.23	3.38	2.31	3.46	3.49
2021年7月	2.98	4.55	3.05	4.13	3.15	2.30	3.91	2.23	3.54	3.48
2021年8月	2.99	4.25	2.81	4.01	3.16	2.22	4.01	2.31	3.32	3.52
2021年9月	3.27	4.16	2.88	3.74	3.27	2.16	3.19	2.59	3.83	3.45
2021年10月	3.06	4.28	2.76	3.80	3.18	2.19	3.75	2.29	3.28	3.46
2021年11月	2.58	3.87	2.85	4.04	3.10	2.93	4.63	2.42	3.77	3.45
2021年12月	2.55	3.91	2.98	3.70	3.12	2.85	4.29	2.42	5.95	3.23
2022年1月	2.90	4.09	3.10	3.79	3.23	2.30	4.28	3.40	4.86	3.29
2022年2月	3.18	4.10	3.40	4.71	3.28	2.41	4.69	3.35	3.86	3.26
2022年3月	4.31	4.50	3.24	4.07	3.27	2.30	4.75	5.05	3.84	3.32
2022年4月	4.06	4.14	3.33	4.44	3.33	2.40	4.08	2.54	4.18	3.36
2022年5月	4.45	3.44	2.77	3.92	3.22	2.41	4.25	2.66	6.08	3.38
2022年6月	4.18	4.10	3.30	3.99	3.31	2.47	4.20	2.96	6.77	3.35
2022年7月	4.24	4.10	3.18	4.30	3.04	2.45	4.58	2.44	6.37	3.42
2022年8月	3.71	4.31	2.96	4.34	3.15	2.32	4.58	3.37	6.47	3.36
2022年9月	3.73	4.52	2.89	4.49	3.19	2.32	4.58	3.48	6.61	3.44
2022年10月	4.37	4.52	3.40	4.75	3.26	2.62	4.58	3.04	6.52	3.44
2022年11月	4.04	4.44	3.43	4.46	3.26	2.38	4.58	4.66	6.54	3.47
2022年12月	4.24	5.30	3.05	4.55	3.51	2.65	4.72	7.30	6.85	3.49
2023年1月	4.58	4.57	2.77	4.88	3.55	2.73	4.33	3.27	6.85	3.48
2023年2月	4.50	4.39	3.72	4.31	3.49	4.89	4.79	5.51	6.84	3.43
2023年3月	4.20	4.24	3.38	5.20	4.19	5.09	5.01	2.42	6.84	3.43
2023年4月	4.09	4.77	3.55	3.93	3.48	2.65	5.44	3.49	6.63	3.44
2023年5月	4.18	4.72	3.04	4.42	4.26	2.97	6.80	3.37	6.48	3.42
2023年6月	4.40	4.20	3.83	4.47	3.60	2.80	5.94	4.48	8.57	3.43
2023年7月	4.62	4.55	3.46	4.79	3.56	2.49	6.22	4.13	6.53	3.45
2023年8月	5.00	4.61	4.02	4.45	3.55	2.77	6.24	4.34	6.96	3.49
2023年9月	5.08	5.21	5.53	4.82	3.47	2.65	5.58	4.19	7.33	3.86
2023年10月	3.79	4.84	4.04	3.37	3.44	2.49	5.29	4.51	7.54	3.75
2023年11月	4.87	5.05	3.48	5.07	5.07	1.77	4.46	4.58	7.54	3.61
2023年12月	3.89	5.35	3.30	4.47	3.44	2.30	4.76	3.37	7.54	3.59

城市 日期	南昌	兰州	银川	天津	石家庄	南宁	乌鲁木齐	南京	杭州	武汉
2024年1月	4.60	5.65	3.49	4.73	3.45	1.35	6.58	5.23	6.41	3.60
2024年2月	4.84	5.26	3.21	4.80	3.54	2.12	8.73	3.29	6.99	3.63
2024年3月	4.52	5.35	3.45	4.66	3.45	3.31	6.18	-	6.18	3.61
2024年4月	3.90	4.45	3.17	4.76	3.53	4.22	5.67	-	6.23	3.59
2024年5月	3.31	4.97	3.61	5.02	3.46	3.80	6.55	12.57	5.02	3.57
2024年6月	4.09	4.89	3.56	4.97	3.58	3.83	6.79	6.29	5.79	3.56
2024年7月	3.93	4.67	3.51	4.72	3.63	4.37	7.27	9.37	5.68	3.53
2024年8月	3.82	5.35	3.36	4.51	3.64	1.84	7.00	5.98	5.64	3.52
2024年9月	4.65	4.27	3.66	4.84	3.75	2.55	3.67	2.93	5.74	3.55
2024年10月	4.41	4.43	3.44	4.75	3.67	2.85	6.07	4.81	5.68	3.57
2024年11月	4.44	5.06	3.40	4.61	-	2.28	6.72	6.61	5.56	3.58
2024年12月	4.41	4.37	3.67	4.68	-	2.79	6.26	5.85	5.64	3.55
2025年1月	4.55	4.78	3.67	4.52	-	2.75	5.68	3.14	5.75	3.54
2025年2月	4.41	4.47	3.67	5.17	-	2.79	6.33	2.50	6.01	3.86
2025年3月	4.55	4.65	3.79	4.68	-	3.28	6.49	2.50	6.36	3.51
2025年4月	4.70	4.74	3.71	3.90	-	2.79	3.35	3.27	6.78	4.73
2025年5月	4.52	4.61	3.70	4.33	-	3.56	4.89	-	5.98	3.43
2025年6月	4.69	4.23	3.58	4.35	-	2.88	4.66	3.21	5.88	3.46
2025年7月	5.35	4.36	3.65	4.18	-	3.01	4.81	3.44	5.74	3.69
2025年8月	5.28	4.04	3.56	4.17	-	2.95	7.11	-	5.68	3.67
2025年9月	5.43	4.13	3.55	4.00	-	3.14	7.82	3.36	5.66	3.65
2025年10月	5.19	4.52	3.61	3.97	-	3.20	7.29	-	5.70	3.68
2025年11月	5.21	4.29	3.75	-	-	3.26	7.36	4.85	5.73	3.63
2025年12月	4.91	4.52	3.40	4.86	-	2.92	6.65	3.78	5.71	3.58
2026年1月	5.27	4.53	2.88	4.35	-	2.51	6.32	3.90	4.81	3.63
2026年2月	5.23	4.34	3.90	4.91	-	3.26	6.52	-	4.72	3.67
2026年3月	5.17	4.07	3.68	3.92	-	3.17	6.51	3.97	4.61	3.69
2026年4月	6.17	5.07	4.68	4.92	-	4.17	7.51	4.97	5.61	-
2026年5月	5.22	4.41	3.57	-	-	3.41	6.59	3.97	4.48	3.63

日期	城市									
	长春	郑州	拉萨	太原	长沙	西宁	贵阳	昆明	济南	青岛
2018年1月	-	-	-	-	-	-	-	-	-	-
•••	-	-	-	-	-	-	-	-	-	-
2020年7月	3.61	2.56	1.85	-	-	-	-	-	-	-
2020年8月	3.08	1.38	1.94	-	-	-	-	-	-	-
2020年9月	3.17	1.39	1.94	-	-	-	-	-	-	-
2020年10月	3.33	1.46	1.88	-	-	-	-	-	-	-
2020年11月	3.36	1.55	1.87	-	-	-	-	-	-	-
2020年12月	3.84	1.55	1.85	-	-	-	-	-	-	-
2021年1月	3.88	1.58	1.83	-	-	-	-	-	-	-
2021年2月	3.70	2.11	1.81	-	-	-	-	-	-	-
2021年3月	4.16	2.04	1.80	-	-	-	-	-	-	-
2021年4月	4.58	1.77	1.81	-	-	-	-	-	-	-
2021年5月	4.82	1.81	1.82	-	-	-	-	-	-	-
2021年6月	4.13	2.16	1.81	-	-	-	-	-	-	-
2021年7月	3.77	2.28	1.82	-	-	-	-	-	-	-
2021年8月	3.91	3.44	1.86	-	-	-	-	-	-	-
2021年9月	3.80	2.92	1.82	-	-	-	-	-	-	-
2021年10月	3.30	2.95	1.88	-	-	-	-	-	-	-
2021年11月	3.40	3.44	1.85	-	-	-	-	-	-	-
2021年12月	3.67	2.93	1.84	-	-	-	-	-	-	-
2022年1月	4.48	2.96	1.83	2.51	4.88	5.99	3.02	-	-	-
2022年2月	4.18	3.17	1.83	2.51	4.81	5.47	3.82	4.65	-	-
2022年3月	4.18	2.99	1.80	2.28	4.92	5.51	3.08	3.60	3.43	-
2022年4月	4.18	2.97	2.83	2.45	4.57	5.70	6.77	2.97	3.69	-
2022年5月	3.56	3.05	1.83	2.38	5.02	5.20	3.18	4.58	5.28	-
2022年6月	3.74	3.04	1.85	2.17	4.79	4.98	3.32	4.79	5.08	-
2022年7月	4.00	2.97	1.85	2.39	4.73	5.55	3.02	4.57	5.08	1.95
2022年8月	4.08	3.13	1.86	2.56	4.78	5.23	3.08	4.96	5.04	1.53
2022年9月	3.61	3.19	1.86	2.46	4.76	5.52	3.34	4.49	4.91	2.15
2022年10月	3.71	3.03	1.86	2.41	4.58	5.73	3.15	4.62	3.75	2.37
2022年11月	3.48	3.22	1.86	2.21	4.54	5.30	3.24	4.51	3.87	2.25
2022年12月	3.66	3.23	1.88	2.46	4.55	5.91	2.85	4.72	3.87	2.07
2023年1月	4.06	3.07	2.57	2.47	4.51	4.88	3.06	4.47	3.89	3.03
2023年2月	4.42	3.16	2.76	2.28	4.46	4.97	4.27	4.82	3.91	2.16
2023年3月	4.00	3.13	2.54	2.30	4.57	5.59	3.72	4.48	3.92	4.22
2023年4月	4.19	3.10	2.47	2.52	4.46	5.44	3.28	4.47	3.93	3.35
2023年5月	3.92	3.13	2.31	2.45	4.60	5.26	3.42	4.52	3.93	2.67
2023年6月	5.14	2.98	2.39	2.39	4.55	5.52	3.64	4.76	5.43	2.74
2023年7月	4.04	3.30	2.48	2.95	4.43	5.32	3.69	4.77	4.14	4.79
2023年8月	3.84	2.66	2.43	2.88	4.40	5.77	3.82	6.38	4.49	2.85
2023年9月	3.11	2.72	2.25	2.42	5.72	5.64	6.07	7.24	4.26	2.30
2023年10月	4.04	2.86	2.17	3.10	4.29	5.01	3.00	6.32	4.26	2.90
2023年11月	3.59	2.79	2.35	2.38	4.51	5.03	3.48	6.73	4.22	2.45
2023年12月	4.51	2.28	2.70	2.18	4.89	5.36	3.43	6.45	4.25	2.28

城市 日期	长春	郑州	拉萨	太原	长沙	西宁	贵阳	昆明	济南	青岛
2024年1月	4.45	2.83	1.97	2.82	5.89	4.05	3.91	6.75	4.32	2.45
2024年2月	5.54	2.86	1.97	2.50	5.36	4.85	3.66	6.91	4.34	2.46
2024年3月	5.18	3.65	1.94	2.23	4.91	5.02	3.31	6.77	4.35	2.43
2024年4月	4.96	2.84	1.95	3.16	4.64	4.76	3.77	6.70	4.35	2.45
2024年5月	4.14	2.60	1.94	3.03	4.92	5.74	6.40	7.15	4.43	2.22
2024年6月	4.27	2.76	1.94	2.88	4.98	5.90	4.43	6.93	4.43	2.14
2024年7月	3.81	2.79	1.94	3.65	5.03	3.80	4.65	6.86	4.43	2.83
2024年8月	3.99	2.82	1.96	3.16	5.04	4.80	5.85	6.39	4.51	2.82
2024年9月	3.87	2.81	1.97	2.95	4.84	4.15	4.72	6.83	4.51	2.60
2024年10月	3.29	3.04	1.94	2.95	4.87	4.10	5.12	6.87	4.51	2.53
2024年11月	3.62	3.25	-	2.92	4.79	4.09	6.29	6.65	4.51	2.61
2024年12月	4.09	3.12	1.89	2.82	4.83	4.07	5.37	6.99	4.51	2.68
2025年1月	4.02	3.14	1.91	4.03	5.00	3.42	6.25	5.91	4.51	2.70
2025年2月	4.36	3.14	1.91	2.46	4.92	2.75	5.60	6.27	4.51	3.39
2025年3月	4.99	3.30	1.92	3.10	4.97	-	7.45	5.92	4.51	2.32
2025年4月	4.66	3.27	1.91	3.36	5.01	-	5.66	6.48	4.51	2.53
2025年5月	4.19	3.27	1.90	2.77	4.98	-	5.69	6.30	4.51	2.58
2025年6月	3.96	3.16	1.90	3.18	4.94	2.47	5.61	6.22	4.53	2.96
2025年7月	4.04	3.10	1.91	3.07	4.87	2.58	6.23	6.27	4.53	2.89
2025年8月	3.90	3.89	1.91	3.31	4.90	2.67	4.64	5.55	4.59	2.65
2025年9月	3.88	-	1.92	3.21	4.89	2.53	4.69	6.18	4.59	2.65
2025年10月	3.19	3.36	1.91	3.26	4.86	2.76	5.45	6.11	4.59	2.59
2025年11月	3.73	4.18	1.92	3.49	4.85	2.90	5.18	6.19	4.45	2.83
2025年12月	3.34	3.44	1.92	2.75	4.91	-	5.05	6.20	4.45	2.67
2026年1月	3.97	3.33	1.90	5.32	4.99	-	4.61	6.93	4.62	2.81
2026年2月	4.04	3.24	1.92	2.75	5.00	-	6.24	6.82	4.52	2.64
2026年3月	3.70	3.36	1.91	2.66	4.68	3.36	4.29	6.81	4.56	2.72
2026年4月	4.70	4.36	2.91	3.66	5.68	-	5.29	7.81	5.56	3.72
2026年5月	3.64	3.26	1.92	2.67	5.22	-	5.47	6.90	5.81	2.40

数据来源:新华财经数据库

以上均价数据均保留小数点后两位

附录 2：各省份两碱工业盐均价表（单位：元/吨）

城市	陕西	安徽	江苏	湖北	江西	河南	重庆	新疆
日期								
2018年1月	211.42	227.76	304.42	235.00	227.22	231.78	334.35	102.27
2018年2月	191.26	201.90	315.26	235.00	177.36	253.81	304.69	95.68
2018年3月	187.76	197.90	312.61	235.00	172.14	267.64	345.49	111.50
2018年4月	175.87	216.49	309.42	235.00	172.14	292.11	319.47	111.12
2018年5月	183.69	208.01	299.60	235.00	185.21	285.33	331.86	105.66
2018年6月	183.69	223.89	288.96	235.00	208.21	285.33	301.94	112.99
2018年7月	204.07	235.00	286.04	235.00	242.75	285.33	296.37	123.37
2018年8月	186.48	225.81	283.80	235.00	226.35	259.90	294.76	115.44
2018年9月	194.95	231.56	282.36	235.00	195.49	271.20	295.62	115.02
2018年10月	190.37	220.42	281.54	235.00	225.89	271.20	310.81	140.59
2018年11月	185.46	222.33	287.93	235.00	255.61	293.80	326.38	127.36
2018年12月	189.94	217.63	298.51	280.00	263.73	293.80	329.18	183.88
2019年1月	200.21	225.85	304.20	340.73	223.22	299.45	337.39	104.66
2019年2月	219.59	210.39	300.99	343.33	170.83	299.45	326.39	197.48
2019年3月	172.22	168.76	306.04	293.97	170.83	276.85	312.09	128.73
2019年4月	196.50	201.77	297.07	297.75	157.44	254.25	322.08	166.70
2019年5月	196.28	214.45	294.84	356.86	192.08	248.60	303.51	131.31
2019年6月	196.28	293.80	286.72	283.95	272.69	248.60	314.96	106.56
2019年7月	196.28	234.96	278.74	264.94	265.46	226.00	314.45	107.99
2019年8月	281.63	223.04	280.01	261.92	265.78	222.05	298.20	102.63
2019年9月	264.32	222.55	280.73	269.73	264.44	220.35	292.28	113.71
2019年10月	280.96	257.54	287.36	281.26	278.03	214.70	301.10	125.37
2019年11月	282.66	276.26	295.11	288.14	269.00	220.00	313.36	126.41
2019年12月	238.28	285.84	295.06	275.00	285.64	217.13	271.68	123.00
2020年1月	182.85	283.41	292.24	275.00	285.64	215.98	274.29	107.67
2020年2月	168.12	293.34	293.73	275.00	289.65	207.87	268.79	104.67
2020年3月	163.82	294.64	295.71	288.55	283.33	185.00	277.80	111.50
2020年4月	163.77	278.86	287.88	280.07	247.69	174.36	260.02	108.56
2020年5月	169.09	264.14	259.48	255.00	240.63	175.00	289.81	105.58
2020年6月	173.36	227.78	222.20	241.00	217.49	175.00	240.41	99.10
2020年7月	165.44	213.02	212.72	220.00	216.07	175.00	229.61	97.73
2020年8月	166.98	214.06	209.05	188.00	216.07	165.00	224.99	100.71
2020年9月	170.73	213.90	217.66	213.00	216.07	165.16	228.01	91.76
2020年10月	168.09	234.09	235.22	226.00	252.21	172.73	223.38	104.00
2020年11月	160.17	248.30	241.73	219.62	252.21	177.81	226.28	115.34
2020年12月	163.76	258.14	247.89	250.70	255.00	191.13	231.76	120.49
2021年1月	160.40	271.63	245.67	239.80	255.00	193.76	236.39	102.42
2021年2月	155.02	257.87	256.48	253.48	266.00	194.97	239.78	128.47
2021年3月	156.35	278.03	258.56	247.40	267.00	195.00	237.75	127.00
2021年4月	151.50	278.37	265.59	245.63	268.00	195.00	240.91	131.12

市	城	陕西	安徽	江苏	湖北	江西	河南	重庆	新疆
2021年5月		158.20	277.90	261.51	235.63	267.00	206.64	237.23	145.59
2021年6月		164.33	278.93	258.03	213.16	264.00	215.00	240.15	103.53
2021年7月		178.83	278.49	268.07	233.16	251.70	244.32	251.74	122.57
2021年8月		185.36	292.64	278.02	245.82	252.85	260.21	256.07	125.74
2021年9月		175.75	342.00	304.02	290.00	285.80	286.25	276.28	145.17
2021年10月		202.56	377.38	355.74	496.00	396.90	356.08	331.08	118.11
2021年11月		326.35	498.31	473.92	620.00	437.45	365.14	512.53	131.00
2021年12月		294.31	577.41	518.24	540.00	481.10	427.91	517.90	110.08
2022年1月		260.00	572.76	487.02	466.84	449.14	430.59	584.90	140.63
2022年2月		260.00	529.63	512.69	440.00	422.13	439.50	526.86	98.44
2022年3月		260.00	482.19	502.01	440.00	432.98	420.37	491.26	136.93
2022年4月		266.37	482.25	506.36	400.00	439.30	424.71	493.10	179.92
2022年5月		268.88	489.43	497.73	392.00	434.93	427.34	466.61	164.52
2022年6月		285.55	462.73	492.04	392.00	437.26	415.24	448.36	192.37
2022年7月		270.89	432.39	458.55	392.00	432.96	415.23	438.13	117.71
2022年8月		270.73	413.94	447.27	380.00	415.97	409.64	429.32	147.90
2022年9月		287.00	405.35	436.24	380.00	399.67	404.73	381.74	186.44
2022年10月		304.92	404.10	421.36	380.00	392.45	404.91	410.18	122.33
2022年11月		332.50	403.84	417.80	380.00	421.48	404.99	426.25	173.36
2022年12月		307.65	393.10	418.26	380.00	396.88	404.83	438.35	145.86
2023年1月		319.76	406.34	417.98	375.00	343.00	404.87	484.14	132.83
2023年2月		294.04	399.99	403.39	375.00	347.54	400.00	442.57	119.25
2023年3月		275.59	374.74	385.90	355.00	342.35	390.07	348.33	144.44
2023年4月		271.38	353.55	368.07	350.00	332.28	389.86	323.04	113.99
2023年5月		295.74	345.35	353.31	320.00	325.85	359.39	325.49	134.28
2023年6月		228.81	321.30	339.22	280.00	299.02	357.69	283.82	135.62
2023年7月		202.30	296.03	292.19	280.00	279.38	354.99	279.71	131.72
2023年8月		215.25	299.47	261.37	270.00	282.81	381.73	269.18	147.01
2023年9月		258.86	331.09	290.72	300.00	306.47	438.48	293.75	188.59
2023年10月		283.76	420.95	367.35	380.00	360.09	383.64	313.88	207.95
2023年11月		253.00	431.52	412.83	380.00	366.74	379.75	356.47	257.17
2023年12月		288.26	427.27	417.21	340.00	373.07	377.38	300.49	192.44

城市	陕西	安徽	江苏	湖北	江西	河南	重庆	新疆
日期								
2024年1月	283.59	412.54	382.46	340.00	347.60	379.22	303.49	226.34
2024年2月	282.66	388.27	369.04	340.00	338.19	377.68	321.90	206.58
2024年3月	264.37	386.44	360.40	300.00	341.19	356.56	278.56	196.94
2024年4月	270.67	364.06	353.67	300.00	341.35	346.84	270.69	197.49
2024年5月	301.08	364.12	341.83	290.00	340.85	336.47	274.67	187.62
2024年6月	304.76	364.11	346.45	280.00	333.11	327.44	280.66	207.59
2024年7月	308.22	381.52	350.53	310.00	327.57	326.97	269.20	203.61
2024年8月	308.27	381.24	356.98	330.00	341.60	338.85	283.18	212.94
2024年9月	320.65	390.15	346.64	335.00	361.72	334.25	361.20	214.51
2024年10月	321.94	387.01	346.57	330.00	364.84	339.07	344.43	205.35
2024年11月	320.48	382.73	324.15	320.00	358.78	337.80	333.35	205.72
2024年12月	324.86	361.78	290.68	295.00	340.83	334.83	306.99	208.97
2025年1月	313.95	325.53	255.98	290.00	307.00	337.59	304.74	206.64
2025年2月	292.53	296.60	247.37	275.00	309.58	336.08	269.00	202.13
2025年3月	240.00	274.56	238.25	255.00	298.07	324.72	272.35	203.88
2025年4月	227.82	259.36	223.32	230.00	289.92	325.55	242.55	202.25
2025年5月	224.69	259.77	225.65	230.00	282.60	315.02	267.44	202.13
2025年6月	227.56	259.66	201.34	220.00	273.40	316.12	255.11	216.98
2025年7月	219.12	259.81	229.45	220.00	270.71	305.69	259.10	207.46
2025年8月	249.46	256.83	221.06	215.00	267.69	302.12	229.84	189.11
2025年9月	254.68	254.56	209.81	215.00	268.77	302.32	234.76	211.17
2025年10月	253.32	257.50	214.32	215.00	273.39	301.80	232.52	199.28
2025年11月	250.97	250.29	212.70	215.00	259.54	288.50	233.63	195.26
2025年12月	242.23	250.97	208.81	215.00	268.03	288.25	251.85	203.95
2026年1月	237.30	252.80	203.69	220.00	265.27	287.61	250.97	194.83
2026年2月	234.96	250.31	198.73	220.00	264.51	270.59	236.62	171.51
2026年3月	231.28	243.51	210.81	220.00	254.78	270.00	237.91	192.77
2026年4月	238.02	246.80	206.26	210.00	257.14	233.97	238.91	195.34
2026年5月	234.33	249.32	209.58	210.00	251.72	249.33	231.44	193.70

城市	河北	山东	湖南	青海	云南	四川	辽宁	天津	宁夏
日期									
2018年1月	-	-	-	-	-	-	-	-	-
•••	-	-	-	-	-	-	-	-	-
2020年1月	184.00	-	-	-	-	-	-	-	-
2020年2月	200.00	-	-	-	-	-	-	-	-
2020年3月	185.00	-	-	-	-	-	-	-	-
2020年4月	198.00	-	-	-	-	-	-	-	-
2020年5月	194.00	-	-	-	-	-	-	-	-
2020年6月	250.00	-	-	-	-	-	-	-	-
2020年7月	250.00	-	-	-	-	-	-	-	-
2020年8月	250.00	-	-	-	-	-	-	-	-
2020年9月	190.00	-	-	-	-	-	-	-	-
2020年10月	190.00	-	-	-	-	-	-	-	-
2020年11月	190.00	-	-	-	-	-	-	-	-
2020年12月	215.13	-	-	-	-	-	-	-	-
2021年1月	219.27	-	-	-	-	-	-	-	-
2021年2月	220.24	-	-	-	-	-	-	-	-
2021年3月	217.01	-	-	-	-	-	-	-	-
2021年4月	201.73	-	-	-	-	-	-	-	-
2021年5月	210.00	-	-	-	-	-	-	-	-
2021年6月	215.00	-	-	-	-	-	-	-	-
2021年7月	230.00	240.00	-	-	-	-	-	-	-
2021年8月	270.00	290.00	307.00	-	-	-	-	-	-
2021年9月	310.00	320.00	312.00	-	-	-	-	-	-
2021年10月	370.00	430.00	415.00	-	-	-	-	-	-
2021年11月	410.00	440.00	585.00	-	-	-	-	-	-
2021年12月	410.00	440.00	500.00	-	-	-	-	-	-
2022年1月	410.00	440.00	510.00	145.00	-	-	-	-	-
2022年2月	410.00	430.00	472.00	150.00	545.56	-	-	-	-
2022年3月	392.40	430.00	480.00	150.00	489.62	580.00	515.00	435.00	0.00
2022年4月	396.62	485.71	489.00	155.00	479.61	492.00	515.00	430.00	390.00
2022年5月	397.23	457.82	474.00	150.00	532.33	475.00	495.00	425.00	375.00
2022年6月	315.15	424.61	463.40	152.00	536.86	480.00	475.00	400.00	375.00
2022年7月	294.10	400.43	452.80	152.00	480.93	480.00	475.00	393.21	375.00
2022年8月	324.45	387.27	442.00	155.00	485.37	480.00	475.00	392.48	375.00
2022年9月	328.65	385.71	429.00	157.00	487.00	480.00	475.00	393.16	375.00
2022年10月	324.80	384.83	436.00	158.00	477.26	465.00	475.00	393.52	400.00
2022年11月	341.42	402.00	445.00	158.00	479.00	475.00	475.00	396.74	350.00
2022年12月	356.09	373.75	459.00	160.00	472.00	470.00	475.00	400.00	330.00
2023年1月	335.65	378.57	409.00	158.00	489.00	470.00	475.00	400.48	330.00
2023年2月	316.05	380.00	396.40	156.00	480.00	460.00	455.00	400.00	300.00
2023年3月	307.30	350.00	371.30	150.00	433.00	430.00	410.00	391.56	280.00
2023年4月	297.23	342.94	361.40	148.00	371.00	400.00	405.00	370.26	240.00
2023年5月	273.18	319.03	342.90	145.00	344.00	400.00	395.00	356.87	220.00
2023年6月	227.39	283.08	323.70	130.00	348.00	370.00	395.00	335.88	210.00
2023年7月	203.00	268.82	313.82	125.00	305.86	370.00	355.00	327.30	200.00
2023年8月	195.75	270.98	323.70	115.00	326.00	370.00	330.00	326.00	200.00

城市	河北	山东	湖南	青海	云南	四川	辽宁	天津	宁夏
日期									
2023年9月	203.58	291.43	322.32	113.00	326.00	390.00	330.00	326.17	280.00
2023年10月	225.30	342.00	371.82	113.00	399.00	400.00	340.00	325.37	290.00
2023年11月	252.70	351.25	351.45	113.00	431.00	400.00	345.00	325.10	290.00
2023年12月	254.93	346.04	354.09	121.00	390.56	400.00	345.00	324.91	290.00
2024年1月	246.60	347.44	370.00	121.00	390.00	370.00	345.00	321.10	290.00
2024年2月	249.91	341.69	361.20	121.00	345.00	400.00	345.00	322.13	290.00
2024年3月	239.00	340.00	364.40	121.00	370.00	360.00	385.00	321.59	300.00
2024年4月	263.80	333.33	363.40	121.00	349.00	370.00	350.00	323.28	300.00
2024年5月	267.35	330.00	345.90	121.00	341.00	330.00	330.00	321.67	300.00
2024年6月	251.27	322.08	331.00	180.00	335.46	345.00	345.00	321.52	290.00
2024年7月	247.62	323.14	334.00	160.00	319.20	320.00	445.00	322.50	290.00
2024年8月	249.21	330.48	349.09	160.00	314.87	320.00	335.00	323.46	290.00
2024年9月	249.09	375.71	345.50	160.00	382.00	320.00	315.00	322.61	295.00
2024年10月	257.45	372.73	361.50	140.00	392.51	310.00	345.00	322.64	295.00
2024年11月	262.51	352.14	350.50	140.00	393.55	310.00	345.00	321.07	290.00
2024年12月	253.45	343.47	344.00	140.00	387.23	310.00	345.00	322.31	300.00
2025年1月	265.28	339.75	310.80	150.00	385.00	310.00	345.00	321.26	300.00
2025年2月	259.90	333.64	301.40	120.00	392.26	260.00	345.00	320.64	260.00
2025年3月	234.57	290.00	300.70	-	384.61	260.00	390.00	321.03	220.00
2025年4月	222.11	260.00	280.00	-	336.71	260.00	380.00	297.33	-
2025年5月	214.14	245.90	280.00	97.00	340.16	260.00	380.00	263.84	195.00
2025年6月	205.83	245.71	283.00	95.00	340.00	290.00	380.00	247.10	185.00
2025年7月	197.93	244.00	280.00	98.00	344.63	290.00	340.00	238.25	-
2025年8月	196.55	231.11	270.00	90.00	341.64	295.00	340.00	232.91	185.00
2025年9月	196.18	216.36	278.00	92.00	352.20	295.00	340.00	232.08	-
2025年10月	199.79	215.80	275.00	97.00	360.80	275.00	-	233.03	205.00
2025年11月	199.20	233.16	276.00	90.00	332.00	275.00	-	228.48	215.00
2025年12月	197.90	243.87	276.00	-	338.00	295.00	-	233.40	220.00
2026年1月	197.09	241.82	260.80	-	341.32	295.00	-	243.10	215.00
2026年2月	202.32	240.00	257.00	-	349.45	295.00	280.00	243.10	215.00
2026年3月	195.02	234.79	267.00	100.00	342.85	295.00	280.00	245.06	-
2026年4月	195.08	224.29	260.00	-	356.01	291.00	280.00	241.92	-
2026年5月	191.75	223.57	264.60	-	360.29	280.00	280.00	233.49	-

数据来源：新华财经数据库

以上均价数据均保留小数点后两位



中经社



CNSIG
中盐集团

➤ 联系方式

作者：陆子琛 数据校审：陈嘉

编辑：崔静 吕世阔 审核：王洪波

电话：010-88052714

邮箱：xinhuazhishu@163.com

联系地址：北京市丰台区丽泽路 22 号国家金融信息大厦东塔 32 层



新华·中盐 系列价格指数月报



地址：北京市西城区宣武门外甲一号 新华社三工作区

邮编：100052

电话：010-88053587 63072745

网址：<http://index.xinhua08.com/>