



中国干辣椒系列 价格指数

周报

(2026年第24周)

中国干辣椒系列价格指数周报

(2026 年第 24 周)

◇ 指数概览

截至 2026 年 6 月 14 日, 中国遵义朝天椒 (干椒) 批发价格指数报 1026.92 点, 较上期 (2026 年 6 月 7 日, 下同) 下跌 1.10%, 其中艳椒、满天星、遵义朝天椒一号、锥形椒、樱桃形椒批发价格指数较上期均出现下行。三樱椒 (干椒) 批发价格指数报 988.56 点, 较上期上涨 0.37%。新一代 (干椒) 批发价格指数报 974.60 点, 较上期上涨 0.77%。印度进口椒批发价格指数报 981.01 点, 较上期下跌 0.23%。

表 1 指数周度运行情况 (数据来源: 新华财经数据库)

指数名称	本期	上期	涨跌幅	年同比	
中国遵义朝天椒 (干椒) 批发价格指数	综合指数	1026.92	1038.34	-1.10%	-1.10%
	艳椒	1127.24	1140.85	-1.19%	-1.19%
	满天星	1083.60	1087.62	-0.37%	-0.37%
	遵义朝天椒一号	1160.76	1173.07	-1.05%	-1.05%
	锥形椒	868.84	883.87	-1.70%	-1.70%
	樱桃形椒	814.31	832.80	-2.22%	-2.22%
三樱椒 (干椒) 批发价格指数	988.56	984.92	0.37%	22.77%	
新一代 (干椒) 批发价格指数	974.60	967.13	0.77%	10.06%	
印度进口椒批发价格指数	981.01	983.23	-0.23%	16.46%	

◇ 各品种交易价格分析

本期全国辣椒市场的 8 个辣椒代表品中，有 5 个代表品（艳椒、满天星、遵义朝天椒一号、三樱椒、新一代）周度（6 月 8 日至 6 月 14 日）交易平均价格较上期周度（6 月 1 日至 6 月 7 日）交易平均价格有所上涨，有 2 个代表品（锥形椒、印度进口椒 S17）周度交易平均价格较上期周度交易平均价格有所下跌，有 1 个代表品（樱桃形椒）周度交易平均价格较上期周度交易平均价格基本持平。其中遵义朝天椒一号环比指数为 1015.59 点，是本期均价涨幅最大品种，锥形椒环比指数为 990.91 点，是本期均价跌幅最大品种。

表 2 各品种周度均价运行情况（数据来源：新华财经数据库）

品种	本期均价 (元/斤)	上期均价 (元/斤)	环比指数 (点)
艳椒	8.61	8.52	1009.98
满天星	9.22	9.16	1006.72
遵义朝天椒一号	8.23	8.10	1015.59
锥形椒	9.71	9.80	990.91
樱桃形椒	10.17	10.16	1000.83
三樱椒	10.81	10.75	1005.78
新一代	11.35	11.26	1008.36
印度进口椒 S17	11.40	11.46	994.61

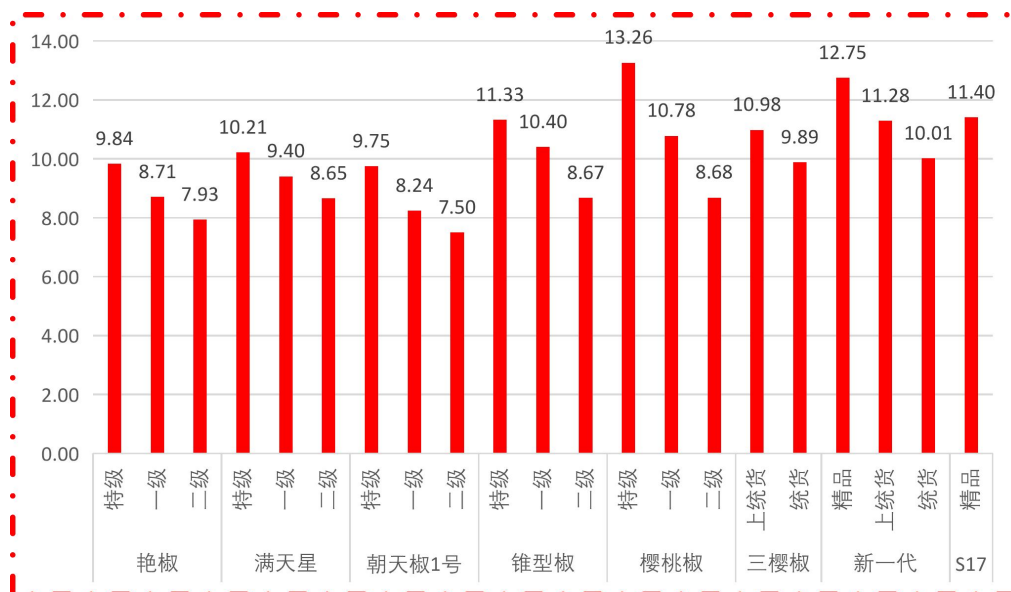


图 1 各品种、各等级周度均价（数据来源：新华财经数据库）

◇ 市场研判

本期南北方地区各品种干椒价格分化运行。供给端冷库货源整体供应正常，持货商库存压力普遍不大。优质货源持有者惜售心态较明显，要价坚持、议价空间有限，普通品质货源随行出售，个别卖家有小幅让利现象。需求端受夏季高温及消费淡季影响，终端市场货源消化节奏偏慢。批发商和加工厂多以刚需、小批量、多批次方式补库，整体拿货力度不足。印度椒方面，近期待售货源充足，持货商出货意愿偏强。但受国产椒替代及淡季需求疲软影响，下游采购热情不高，多为小吨位刚需补货，整体成交偏淡。上周印度椒价格小幅下跌。

◇ 市场信息

农事“丰”景 | “聚宝棚”赋能 小辣椒助力乡村振兴

初夏时节，黄河岸畔一片丰收景象。坐落于黄河之滨的甘肃省白银市靖远县糜滩镇下滩村，一座座温室大棚错落排布、生机盎然。棚内各色辣椒挂满枝头、陆续成熟，沃野田间勾勒出一派硕果盈枝的夏日丰收图景。

走进下滩村辣椒种植基地的温室大棚，暖意融融、绿意盎然。藤蔓之上，长红辣椒修长鲜亮、缀满枝头，灯笼辣椒圆润饱满、簇拥成团，陇椒、线椒、美人椒等多个品种长势喜人，红绿相间的果实点缀棚间，争相褪去青涩、迎来成熟，绘就了五彩斑斓的田间盛景。农户们穿梭其间，娴熟地采摘、分拣、装筐，忙碌的身影伴着阵阵欢声笑语，满满都是丰收的喜悦。小小的辣椒果，已然成为当地群众稳增收、拓富路的“黄金椒”。

靠着扎根田间二十余载的辣椒种植产业，村民万天禄的日子越过越红火。眼下，他正和家人抢抓农时采收鲜椒。“我种辣椒有20多年了，年年收益都很稳。去年一年收入就有17万多元。”谈及今年的收成，万天禄满怀期待，“今年辣

椒市场行情持续向好，收成和收入都能再上新台阶”。

黄河滋养沃土，稟赋成就产业。靖远县依黄河而生、因黄河而兴，得天独厚的水土条件、充足的光热资源，为设施蔬菜种植筑牢了天然优势。

如今的下滩村，辣椒产业发展势头强劲，全村辣椒种植面积稳定在 3500 亩。产业发展精准贴合市场需求，以长红辣椒、本土特色灯笼椒两大优质品种为核心，搭配多种特色尖椒，形成品类丰富、适配性强的产品矩阵。优质辣椒凭借上乘品质远销青海、宁夏、河南、湖北等近十个省区，产销对接顺畅，销路稳定。

“目前我们村规模化种植 7 个辣椒品种，核心主打本土灯笼椒和长红辣椒，依托标准化大棚种植技术，辣椒亩均年收入可达 15000 元左右，富民成效十分显著。”下滩村党总支书记、村委会主任万姣说。

立足产业根基，深耕振兴之路。早在 2011 年，下滩村辣椒产业就入选首批全国“一村一品”示范村镇。多年来，小小辣椒持续释放产业能量，夯实了镇村产业根基，为乡村全面振兴注入源源不断的内生动力。

产业提质增效，沃土丰产富民。作为全国蔬菜生产重点县、甘肃省设施蔬菜生产大县，靖远县深度挖掘沿黄资源优势，将设施农业作为激活乡村经济、赋能乡村振兴的核心引擎。全县持续优化果蔬种植结构、升级现代农业管护技术、完善产销流通全链条，让一座座日光温室大棚，成为孕育丰收、助农增收、强村富民的“聚宝棚”。

靖远县农业技术推广中心副主任朱久锋介绍，设施蔬菜是当地首位特色优势农业产业，全县设施蔬菜种植面积达 16.84 万亩，主要栽种辣椒、黄瓜、茄子、番茄、西瓜等经济果蔬。

“目前全县蔬菜总种植面积达 58 万亩，蔬菜年总产量 265 万吨，全产业链产值高达 42.5 亿元。”靖远县蔬菜研究发展局副局长高莹莹表示，如今蔬菜产业已成为靖远县推动农业提质增效、带动农村繁荣发展、保障农民稳定增收的支柱产业。

滔滔黄河蜿蜒东流，水岸田畴铺青叠翠，连片大棚在天光下连绵延展，瓜果飘香漫过河滩原野，沿黄大地在特色农业的滋养中，铺就山水相依、业兴民富的锦绣田园画卷。

(来源：新华网)

◇ 各品种周度价格概览

表 3 艳椒周度价格

日期	特级均价 (元/斤)	一级均价 (元/斤)	二级均价 (元/斤)
2026/6/8	9.91	8.80	7.96
2026/6/9	9.90	8.70	7.90
2026/6/10	9.92	8.77	7.96
2026/6/11	9.91	8.62	7.96
2026/6/12	9.90	8.61	7.96
2026/6/13	9.67	8.85	7.97
2026/6/14	9.64	8.64	7.81

表 4 满天星周度价格

日期	特级均价 (元/斤)	一级均价 (元/斤)	二级均价 (元/斤)
2026/6/8	10.22	9.31	8.71
2026/6/9	10.21	9.40	8.72
2026/6/10	10.23	9.44	8.75
2026/6/11	10.22	9.42	8.56
2026/6/12	10.21	9.41	8.56
2026/6/13	10.22	9.49	8.72
2026/6/14	10.18	9.37	8.56

表 5 遵义朝天椒 1 号周度价格

日期	特级均价 (元/斤)	一级均价 (元/斤)	二级均价 (元/斤)
2026/6/8	9.76	8.11	7.52
2026/6/9	9.75	8.35	7.52
2026/6/10	9.77	8.38	7.53
2026/6/11	9.75	8.37	7.52
2026/6/12	9.74	8.36	7.52
2026/6/13	9.76	8.08	7.50
2026/6/14	9.72	8.05	7.39

表 6 锥形椒周度价格

日期	特级均价 (元/斤)	一级均价 (元/斤)	二级均价 (元/斤)
2026/6/8	11.33	10.54	8.94
2026/6/9	11.32	10.42	8.61
2026/6/10	11.35	10.46	8.63
2026/6/11	11.33	10.29	8.62
2026/6/12	11.32	10.28	8.61
2026/6/13	11.33	10.46	8.63
2026/6/14	11.29	10.32	8.68

表 7 樱桃形椒周度价格

日期	特级均价 (元/斤)	一级均价 (元/斤)	二级均价 (元/斤)
2026/6/8	13.38	10.84	8.83
2026/6/9	13.37	10.81	8.64
2026/6/10	13.40	10.81	8.69
2026/6/11	13.38	10.80	8.68
2026/6/12	13.37	10.79	8.67
2026/6/13	12.97	10.82	8.64
2026/6/14	12.96	10.60	8.61

表 8 三樱椒周度价格

日期	特级均价 (元/斤)	一级均价 (元/斤)	二级均价 (元/斤)
2026/6/8	11.65	10.97	9.89
2026/6/9	11.66	10.99	9.89
2026/6/10	11.69	11.00	9.89
2026/6/11	11.69	10.97	9.87
2026/6/12	11.65	11.01	9.86
2026/6/13	11.63	10.95	9.88
2026/6/14	11.64	10.97	9.93

表 9 新一代椒周度价格

日期	特级均价 (元/斤)	一级均价 (元/斤)	二级均价 (元/斤)
2026/6/8	12.59	11.20	10.00
2026/6/9	12.69	11.37	10.00
2026/6/10	12.79	11.43	10.00
2026/6/11	12.79	11.27	10.00
2026/6/12	12.82	11.27	10.04
2026/6/13	12.78	11.23	10.00
2026/6/14	12.79	11.22	10.04

表 10 印度进口椒 S17 周度价格

日期	去把带帽均价 (元/斤)
2026/6/8	11.39
2026/6/9	11.39
2026/6/10	11.43
2026/6/11	11.43
2026/6/12	11.39
2026/6/13	11.38
2026/6/14	11.39

◇ 各品种指数走势概览

● 中国遵义朝天椒（干椒）批发价格指数

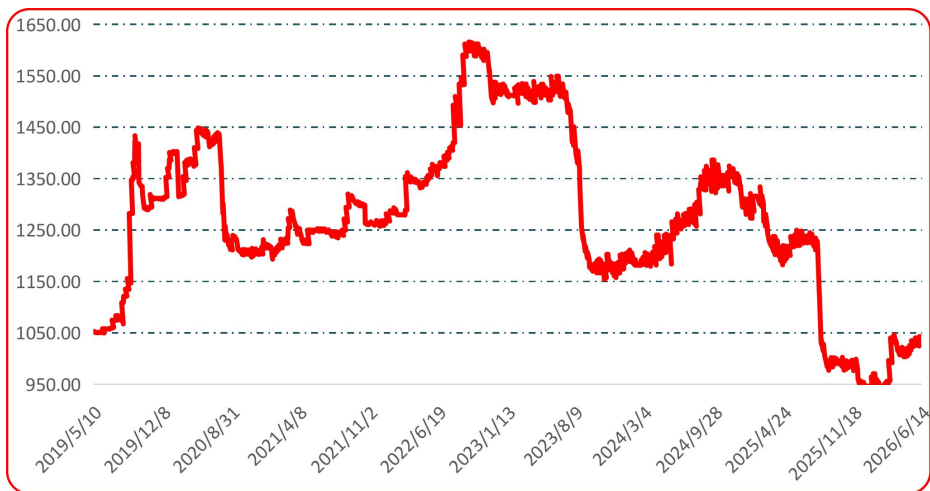


图 2 中国遵义朝天椒（干椒）批发价格综合指数运行图

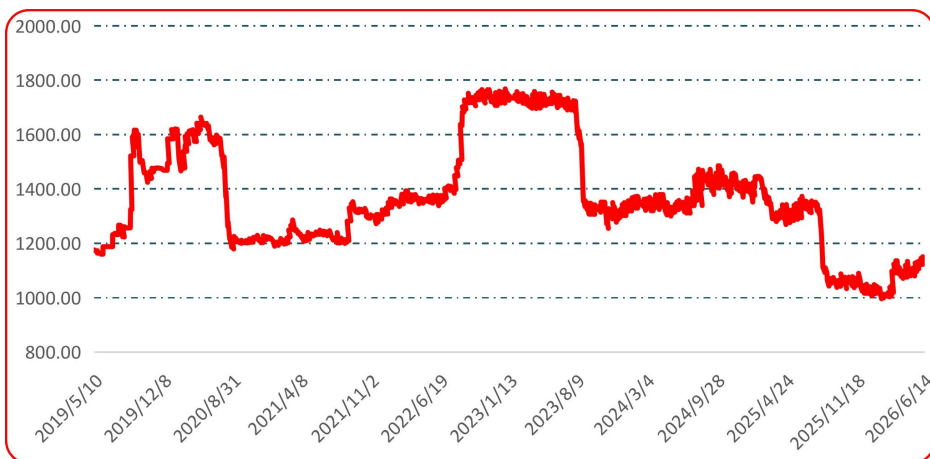


图 3 艳椒批发价格指数运行图

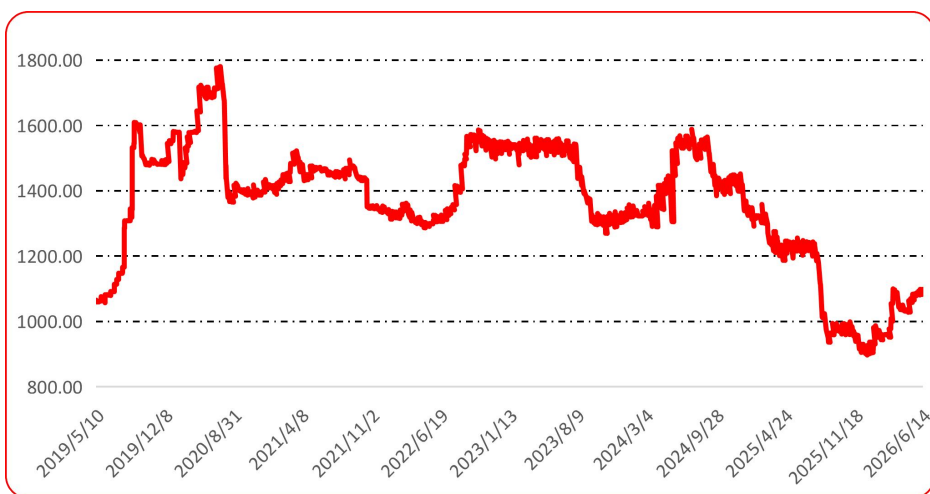


图 4 满天星批发价格指数运行图

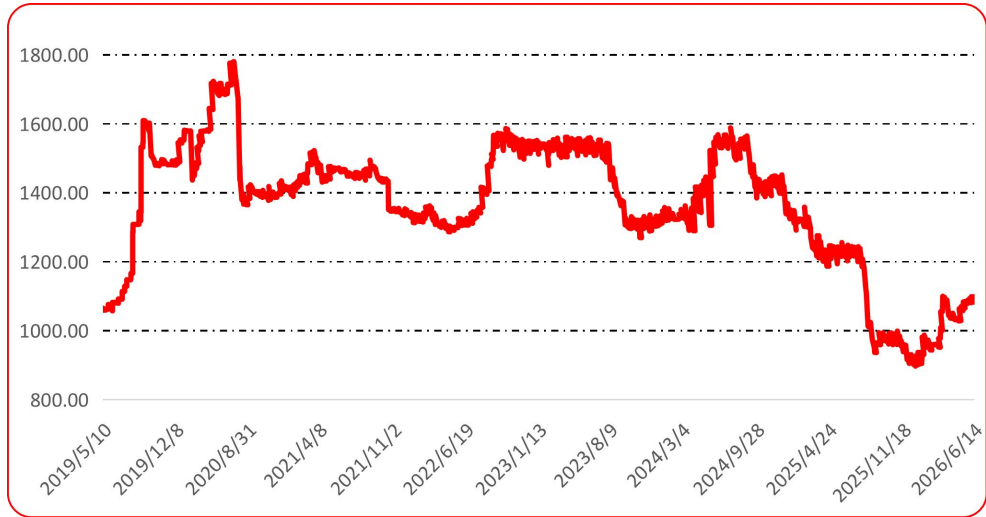


图 5 遵义朝天椒 1 号批发价格指数运行图

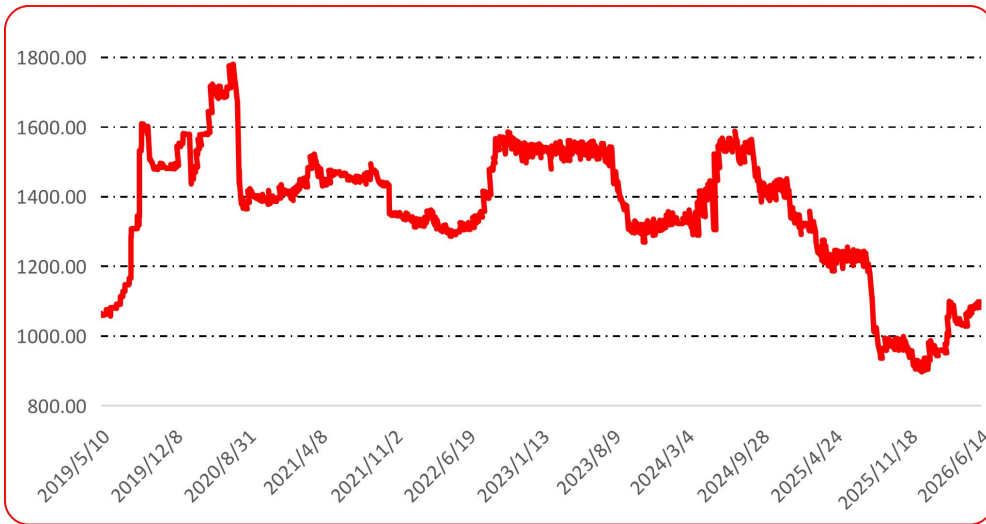


图 6 锥形椒批发价格指数运行图



图 7 樱桃形椒批发价格指数运行图

● 三樱椒（干椒）批发价格指数



图 8 三樱椒（干椒）批发价格指数运行图

● 新一代（干椒）批发价格指数



图 9 新一代（干椒）批发价格指数运行图

● 印度进口椒批发价格指数

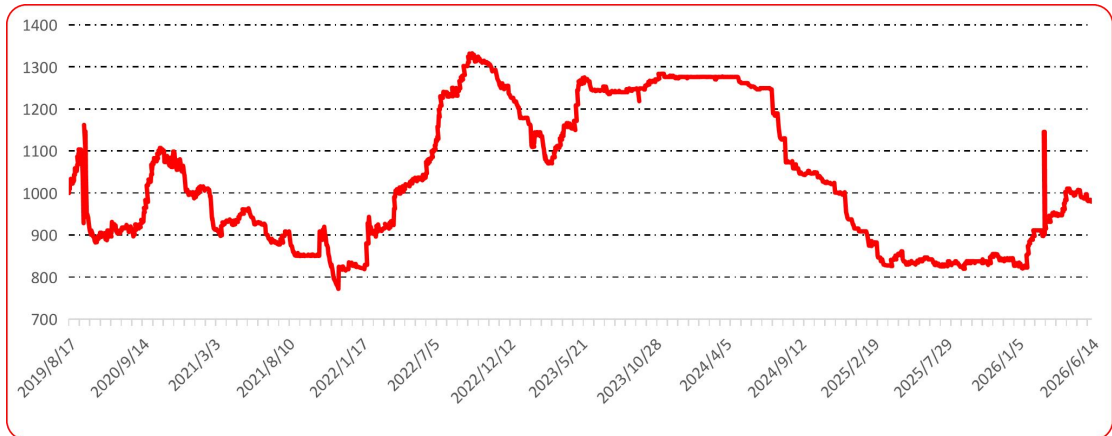


图 10 印度进口椒批发价格指数运行图

声明

中国经济信息社是新华社直属的专业经济信息服务机构,为全球超过 12 万家机构、3600 万个人用户全方位经济信息服务,旗下新华财经国家金融信息平台,重点服务我国经济发展和金融安全。新华指数研究院以服务中国式现代化建设和世界经济发展,推动新时代指数及指数方法论研究与创新为宗旨,以建设开放型国际指数研究、实践与创新交流平台为目标,以垂直领域指数及标准研究、指数方法学研究、指数应用研究、国际研究与交流等为主业,旨在面向全球发布运维更多高水平的、具有中国特色的指数型数据产品,为全球指数经济可持续发展树立中国典范,提供中国方案。

本报告由中国经济信息社与贵州省农业农村厅共同发布,由新华指数研究院编制并运营,部分数据与信息来源于中国辣椒城。编制者对本报告取自公开来源信息的准确性和完整性不作任何保证。本报告所载的资料、意见及推测仅反映本报告最初出具日的观点和判断。

在不同时期,或因使用不同假设和标准,采用不同观点和分析方法,致使中国经济信息社与贵州省农业农村厅发出与本报告所载意见、评估及预测不一致的研究报告,对此中经社与贵州省农业农村厅可不发出特别通知。

在任何情况下,本报告中的信息或所表述的意见并不构成对任何人的投资建议,也没有考虑到客户特殊的投资目标、财务状况或需求。客户应考虑本报告中的任何意见或建议是否符合其特定状况。

若有必要应寻求专家意见。本报告所载的资料、工具、意见及推测仅供参考。

本报告版权为中国经济信息社与贵州省农业农村厅共同所有。未经双方书面同意,任何机构和个人不得以任何形式翻版、复制、发布、转发或引用本报告的任何部分。如征得双方同意进行引用、刊发的,需在允许的范围内使用,并注明出处为“中国经济信息社”和“贵州省农业农村厅”,且不得对本报告进行任何有悖原意的引用、删节和修改。若中国经济信息社与贵州省农业农村厅以外的机构向其客户发放本报告,则由该机构独自为此发送行为负责,中国经济信息社与贵州省农业农村厅对此等行为不承担任何责任。本报告同时不构成中国经济信息社与贵州省农业农村厅向发送本报告的机构之客户提供的投资建议。

如未经中国经济信息社与贵州省农业农村厅授权,私自转载或者转发本报告,所引起的一切后果及法律责任由私自转载或转发者承担。中国经济信息社与贵州省农业农村厅将保留随时追究其法律责任的权利。

中国干辣椒系列 价格指数

周报



扫码了解
更多详细价格