



中国干辣椒系列 价格指数

周报

(2026年第25周)

中国干辣椒系列价格指数周报

(2026 年第 25 周)

◇ 指数概览

截至 2026 年 6 月 21 日, 中国遵义朝天椒 (干椒) 批发价格指数报 1034.27 点, 较上期 (2026 年 6 月 14 日, 下同) 上涨 0.72%, 其中艳椒、遵义朝天椒一号、锥形椒、樱桃形椒批发价格指数较上期出现上行, 满天星批发价格指数较上期出现下行。三樱椒 (干椒) 批发价格指数报 990.48 点, 较上期上涨 0.19%。新一代 (干椒) 批发价格指数报 971.33 点, 较上期下跌 0.34%。印度进口椒批发价格指数报 976.37 点, 较上期下跌 0.47%。

表 1 指数周度运行情况 (数据来源: 新华财经数据库)

指数名称	本期	上期	涨跌幅	年同比	
中国遵义朝天椒 (干椒) 批发价格指数	综合指数	1034.27	1026.92	0.72%	-16.94%
	艳椒	1144.52	1127.24	1.53%	0.08%
	满天星	1080.38	1083.60	-0.30%	-15.23%
	遵义朝天椒一号	1171.61	1160.76	0.94%	2.67%
	锥形椒	875.80	868.84	0.80%	-12.93%
	樱桃形椒	826.60	814.31	1.51%	-1.26%
三樱椒 (干椒) 批发价格指数	990.48	988.56	0.19%	22.39%	
新一代 (干椒) 批发价格指数	971.33	974.60	-0.34%	10.51%	
印度进口椒批发价格指数	976.37	981.01	-0.47%	15.91%	

◇ 各品种交易价格分析

本期全国辣椒市场的 8 个辣椒代表品中，有 7 个代表品（艳椒、满天星、遵义朝天椒一号、樱桃形椒、三樱椒、新一代、印度进口椒 S17）周度（6 月 8 日至 6 月 14 日）交易平均价格较上期周度（6 月 1 日至 6 月 7 日）交易平均价格有所下跌，有 1 个代表品（锥形椒）周度交易平均价格较上期周度交易平均价格基本持平。其中遵义朝天椒一号环比指数为 990.67 点，是本期均价跌幅最大品种。

表 2 各品种周度均价运行情况（数据来源：新华财经数据库）

品种	本期均价 (元/斤)	上期均价 (元/斤)	环比指数 (点)
艳椒	8.55	8.61	993.98
满天星	9.18	9.22	995.29
遵义朝天椒一号	8.15	8.23	990.67
锥形椒	9.70	9.71	999.44
樱桃形椒	10.07	10.17	990.85
三樱椒	10.79	10.81	997.78
新一代	11.32	11.35	996.99
印度进口椒 S17	11.36	11.40	996.77

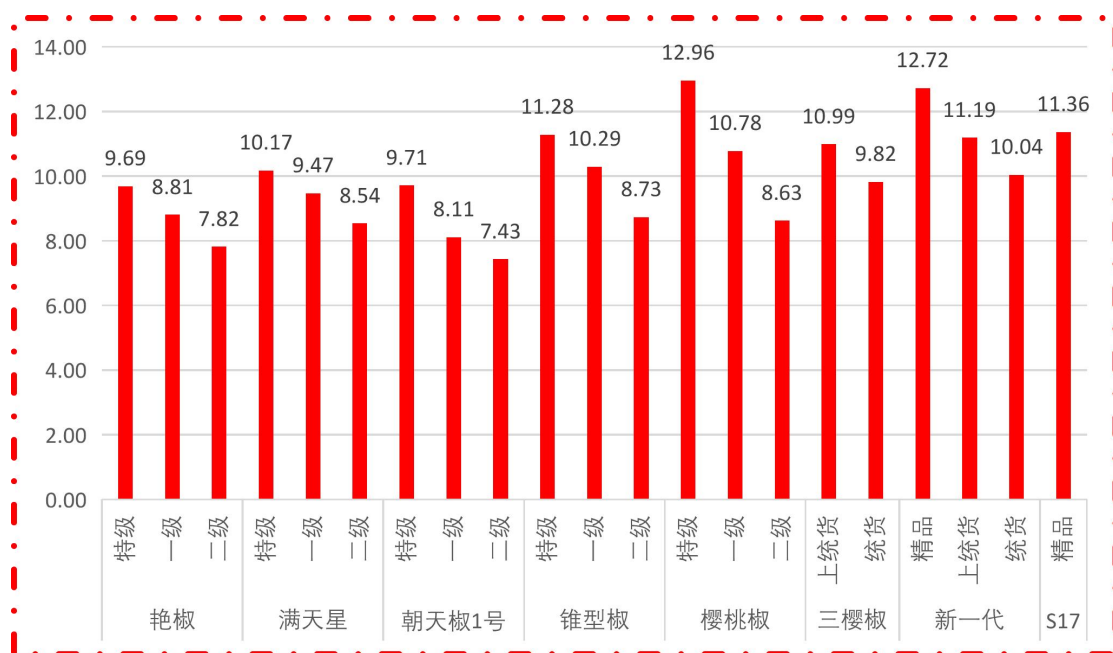


图 1 各品种、各等级周度均价（数据来源：新华财经数据库）

◇ 市场研判

本期南北方地区各品种干椒价格弱稳运行。供给端流通货源全部依托冷库存量，户外露天存量货源基本见底，仅零星零散货源流通，整体市场无新季干椒集中上市补充。需求端市场处于传统消费淡季，终端批发市场及加工厂拿货积极性不高，以小批量、刚需补库为主，缺乏集中性建仓或大量备货行为。印度椒方面，市场待售货源供给充足，持货商正常随行供货，急售货源占比偏低，主动让利意愿不强。但国内采购商对进口椒拿货积极性持续低迷，缺少集中补库需求，仅少量刚需客商按需零散补货，市场货源消化显缓。上周印度椒价格小幅下跌。

◇ 市场信息

黔椒“芯片”自主造 遵义换种工程激活辣椒产业新动能

初夏时节，黔北大地辣椒苗长势喜人。在遵义市农科院辣椒研究所汇川区团泽镇试验基地，连片试验田里植株高矮错落、果实形态各异，科研人员正俯身观察记录，为新一轮品种筛选收集数据。作为遵义“辣椒换种工程”的核心支撑，这些自主研发的新品种，正以高产、抗病、优质的优势，改写当地辣椒产业格局。

“种子是辣椒产业的‘芯片’，我们育种的核心，是保留遵义朝天椒香辣协调的本土风味，同时解决老品种产量低、抗病弱的痛点。”遵义市农科院辣椒研究所高级农艺师任朝辉一边查看“遵椒222”挂果情况，一边介绍。深耕辣椒育种十余年，他和团队已培育出骄阳系列、遵辣系列等12个自主知识产权品种，其中骄阳6号、朝天椒6号、朝天椒8号为换种工程主推品种，5个获国家新品种保护。

育种之路漫长严苛。一个优质品种从亲本选配到审定推广，至少需要十年。

在实验室, 科研人员从 2 万余份种质资源中筛选亲本, 通过杂交、回交定向改良; 在田间, 历经多代种植, 对抗性、产量、商品性等上百项指标逐一测评, 还检测辣椒素、维生素 C 等营养品质。

“贵州喀斯特地貌阴雨多、土壤黏性大, 品种必须先过‘抗逆关’, 涝能排、旱能扛、病能防, 才能稳产。”任朝辉说, 团队培育的骄阳 6 号, 高抗青枯病、疫病, 适配山地种植。

好品种带来好效益。在新蒲新区永乐镇山堡村, 种植大户崔廷超的 120 亩辣椒地郁郁葱葱, 新品种“遵椒 222”果实饱满、色泽鲜亮。“以前种老品种‘绥阳子弹头’亩产约 1400 斤, 现在换了新品种, 亩产近 2800 斤, 产量翻番!”崔廷超笑着介绍, “而且果型匀称、辣香浓郁, 客商抢着收, 价格每斤高两三角, 今年预计增收 20 多万元。”

新品种推广离不开政策护航与党员示范。2019 年, 遵义由市农业农村局牵头启动“辣椒换种工程”, 市、区财政各承担一半购种费用, 免费发放给农户。推广初期农户心存顾虑, 山堡村党总支书记蒋雪带领党员干部带头试种, 用产量打消疑虑。“现在全村都种上新品种, 全村辣椒种植面积 2250 余亩, 全镇稳定在 4.3 万亩, 预计总产量达 6 万吨, 产值近 2 亿元。”蒋雪说。

从依赖自留种到自主育新种, 从“靠天种”到“科技种”, 遵义辣椒产业实现质的飞跃。目前, 全市已累计推广新品种 20 万余亩, 带动椒农增收超 2 亿元。一颗颗小小的辣椒种子, 带着黔北大地的热情与希望, 红火了产业, 富足了百姓, 绘就乡村振兴的壮美画卷。

(来源: 天眼新闻)

◇ 各品种周度价格概览

表 3 艳椒周度价格

日期	特级均价 (元/斤)	一级均价 (元/斤)	二级均价 (元/斤)
2026/6/15	9.62	8.63	7.81
2026/6/16	9.91	8.97	7.81
2026/6/17	9.73	8.91	7.96
2026/6/18	9.59	8.90	7.82
2026/6/19	9.59	8.64	7.81
2026/6/20	9.75	8.64	7.68
2026/6/21	9.64	8.96	7.87

表 4 满天星周度价格

日期	特级均价 (元/斤)	一级均价 (元/斤)	二级均价 (元/斤)
2026/6/15	10.17	9.34	8.63
2026/6/16	10.20	9.73	8.63
2026/6/17	10.18	9.63	8.55
2026/6/18	10.16	9.41	8.49
2026/6/19	10.16	9.44	8.49
2026/6/20	10.16	9.36	8.49
2026/6/21	10.18	9.37	8.51

表 5 遵义朝天椒 1 号周度价格

日期	特级均价 (元/斤)	一级均价 (元/斤)	二级均价 (元/斤)
2026/6/15	9.71	8.22	7.37
2026/6/16	9.74	8.24	7.39
2026/6/17	9.72	8.06	7.38
2026/6/18	9.70	8.06	7.37
2026/6/19	9.70	8.06	7.50
2026/6/20	9.70	8.06	7.50
2026/6/21	9.72	8.08	7.51

表 6 锥形椒周度价格

日期	特级均价 (元/斤)	一级均价 (元/斤)	二级均价 (元/斤)
2026/6/15	11.28	10.31	8.67
2026/6/16	11.31	10.34	8.93
2026/6/17	11.29	10.32	8.70
2026/6/18	11.27	10.30	8.70
2026/6/19	11.27	10.31	8.63
2026/6/20	11.27	10.23	8.62
2026/6/21	11.29	10.23	8.85

表 7 樱桃形椒周度价格

日期	特级均价 (元/斤)	一级均价 (元/斤)	二级均价 (元/斤)
2026/6/15	12.94	10.76	8.59
2026/6/16	12.98	10.79	8.61
2026/6/17	12.95	10.83	8.59
2026/6/18	12.93	10.76	8.58
2026/6/19	12.96	10.75	8.62
2026/6/20	12.96	10.74	8.65
2026/6/21	12.99	10.83	8.77

表 8 三樱椒周度价格

日期	特级均价 (元/斤)	一级均价 (元/斤)	二级均价 (元/斤)
2026/6/15	11.63	10.99	9.85
2026/6/16	11.63	10.97	9.87
2026/6/17	11.59	10.95	9.78
2026/6/18	11.64	10.95	9.80
2026/6/19	11.65	11.00	9.79
2026/6/20	11.66	11.02	9.80
2026/6/21	11.68	11.05	9.87

表 9 新一代椒周度价格

日期	特级均价 (元/斤)	一级均价 (元/斤)	二级均价 (元/斤)
2026/6/15	12.78	11.23	10.00
2026/6/16	12.68	11.15	10.00
2026/6/17	12.70	11.16	10.04
2026/6/18	12.72	11.20	10.04
2026/6/19	12.75	11.19	10.06
2026/6/20	12.75	11.19	10.06
2026/6/21	12.67	11.19	10.06

表 10 印度进口椒 S17 周度价格

日期	去把带帽均价 (元/斤)
2026/6/15	11.38
2026/6/16	11.38
2026/6/17	11.38
2026/6/18	11.38
2026/6/19	11.36
2026/6/20	11.35
2026/6/21	11.34

◇ 各品种指数走势概览

● 中国遵义朝天椒（干椒）批发价格指数

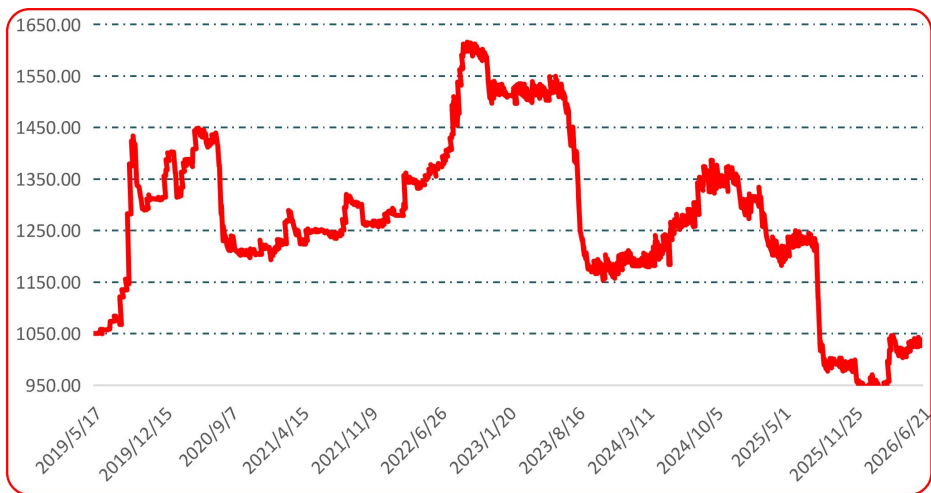


图 2 中国遵义朝天椒（干椒）批发价格综合指数运行图

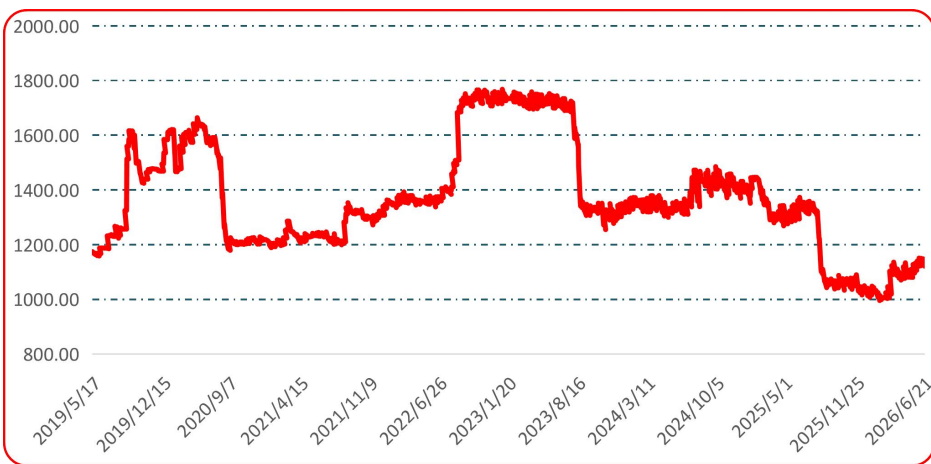


图 3 艳椒批发价格指数运行图

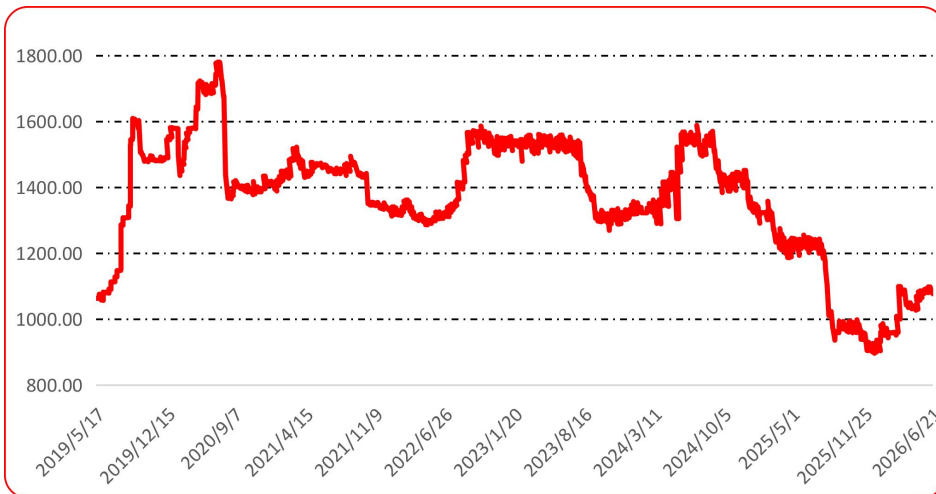


图 4 满天星批发价格指数运行图



图 5 遵义朝天椒 1 号批发价格指数运行图

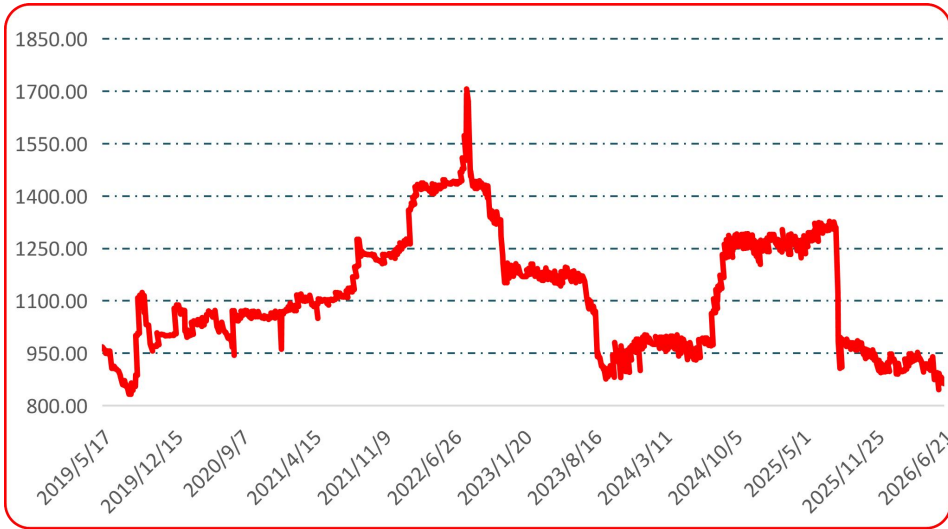


图 6 锥形椒批发价格指数运行图



图 7 樱桃形椒批发价格指数运行图

● **三樱椒（干椒）批发价格指数**



图 8 三樱椒（干椒）批发价格指数运行图

● **新一代（干椒）批发价格指数**



图 9 新一代（干椒）批发价格指数运行图

● **印度进口椒批发价格指数**

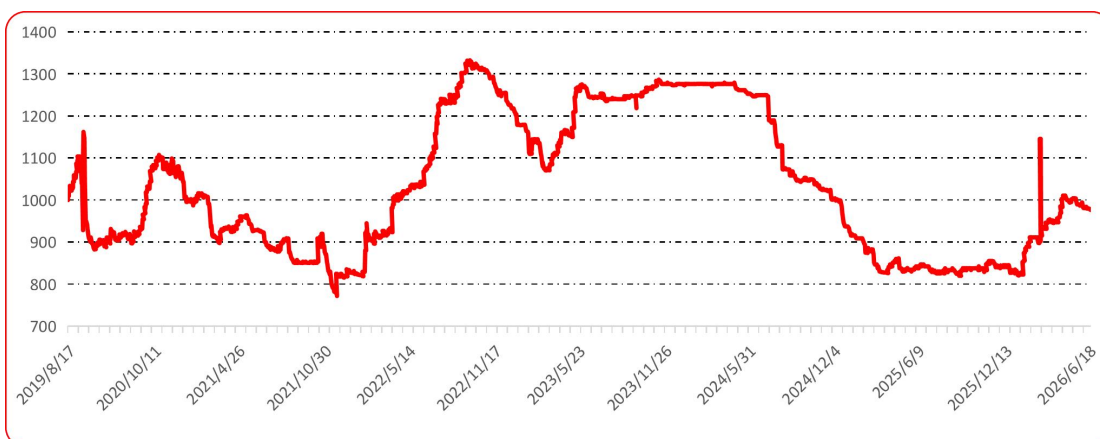


图 10 印度进口椒批发价格指数运行图

声明

中国经济信息社是新华社直属的专业经济信息服务机构,为全球超过 12 万家机构、3600 万个人用户全方位经济信息服务,旗下新华财经国家金融信息平台,重点服务我国经济发展和金融安全。新华指数研究院以服务中国式现代化建设和世界经济发展,推动新时代指数及指数方法论研究与创新为宗旨,以建设开放型国际指数研究、实践与创新交流平台为目标,以垂直领域指数及标准研究、指数方法学研究、指数应用研究、国际研究与交流等为主业,旨在面向全球发布运维更多高水平的、具有中国特色的指数型数据产品,为全球指数经济可持续发展树立中国典范,提供中国方案。

本报告由中国经济信息社与贵州省农业农村厅共同发布,由新华指数研究院编制并运营,部分数据与信息来源于中国辣椒城。编制者对本报告取自公开来源信息的准确性和完整性不作任何保证。本报告所载的资料、意见及推测仅反映本报告最初出具日的观点和判断。

在不同时期,或因使用不同假设和标准,采用不同观点和分析方法,致使中国经济信息社与贵州省农业农村厅发出与本报告所载意见、评估及预测不一致的研究报告,对此中经社与贵州省农业农村厅可不发出特别通知。

在任何情况下,本报告中的信息或所表述的意见并不构成对任何人的投资建议,也没有考虑到客户特殊的投资目标、财务状况或需求。客户应考虑本报告中的任何意见或建议是否符合其特定状况。

若有必要应寻求专家意见。本报告所载的资料、工具、意见及推测仅供参考。

本报告版权为中国经济信息社与贵州省农业农村厅共同所有。未经双方书面同意,任何机构和个人不得以任何形式翻版、复制、发布、转发或引用本报告的任何部分。如征得双方同意进行引用、刊发的,需在允许的范围内使用,并注明出处为“中国经济信息社”和“贵州省农业农村厅”,且不得对本报告进行任何有悖原意的引用、删节和修改。若中国经济信息社与贵州省农业农村厅以外的机构向其客户发放本报告,则由该机构独自为此发送行为负责,中国经济信息社与贵州省农业农村厅对此等行为不承担任何责任。本报告同时不构成中国经济信息社与贵州省农业农村厅向发送本报告的机构之客户提供的投资建议。

如未经中国经济信息社与贵州省农业农村厅授权,私自转载或者转发本报告,所引起的一切后果及法律责任由私自转载或转发者承担。中国经济信息社与贵州省农业农村厅将保留随时追究其法律责任的权利。

中国干辣椒系列 价格指数

周报



扫码了解
更多详细价格