



新华-中国(海南·澄迈) 系列价格指数

周报



2026. 6. 15-2026. 6. 19



目录

指数简介	3
本期概要	5
新华-中国香蕉产地价格指数	6
新华-香蕉(海南)皇帝蕉产地价格指数	8
新华-香蕉销地批发价格指数	10
新华-进口香蕉价格指数	11
香蕉产业新闻摘要	12
沉香产业新闻摘要	14



☆ 指数简介

新华指数研究院：是以服务中国式现代化建设和世界经济发展，推动新时代指数及指数方法论研究与创新为宗旨，以建设开放型国际指数研究、实践与创新交流平台为目标，以垂直领域指数及标准研究、指数方法学研究、指数应用研究、国际研究与交流等为主业，旨在面向全球发布运维更多高水平的、具有中国特色的指数型数据产品，为全球指数经济可持续发展树立中国典范，提供中国方案。

指数作用：通过发现商品价格运行规律，动态预测市场供求趋势，发挥市场“晴雨表”“风向标”“避雷针”作用，为市场主体参与交易提供定价基准。依托国家通讯社和世界性通讯社的权威优势，承担国家高端智库经济研究职能的智库优势，提升用户在全行业的定价地位与市场影响力，助力用户加快产业数字化、标准化、品牌化高质量建设。

新华—中国（海南·澄迈）系列指数：由中国经济信息社和海南省澄迈县人民政府联合编制，包括“新华-中国香蕉系列价格指数”和中国沉香产业景气指数。

新华-中国香蕉系列价格指数：包含“新华-中国香蕉产地价格指数”“新华—中国（海南）皇帝蕉产地价格指数”“新华-香蕉销地批发价格指数”和“新华—进口香蕉价格指数”四只指数，是在对全国香蕉主产区、主销区、主要港口开展监测的基础上，经科学方法计算得到。旨在监测中国香蕉产业运行状况及其发展趋势，致力于打造香蕉生产、销售、进出口等全领域、全链条、全环节的信息汇集和传播平台，构建完善的行业信息服务体系，通过对数据信息价值的深入挖掘，逐步实现对市场的及时跟踪、有效管理与精准预测，成为指导香蕉产业发展的晴雨表、风向标和避雷针。

自 2016 年相继发布以来，指数的科学性、客观性、专业性已得到市场和业界专家的广泛认可，形成了具有公信力和品牌影响力的价值参考。

新华-中国香蕉产地价格指数：基期为 2017 年 7 月 3 日，基点设为 100 点。采集海南、广西、云南、广东、福建五大国内香蕉主产区的地头交易价格。每两日进行一次价格数据更新。

新华-中国（海南）皇帝蕉产地价格指数：基期为 2016 年 11 月 7 日，基点设为 1000 点。采集海南省六个皇帝蕉主产区县一、二、三等品的皇帝蕉地头交易价格。每两日进行一次价格数据更新。

新华-香蕉销地批发价格指数：基期为 2018 年 8 月 13 日，基点设为 100 点。采集国内七大分区主要销地批发市场批发价格。每日进行一次价格数据更新。

新华-进口香蕉价格指数：基期为 2018 年 10 月 23 日，基点设为 1000 点。采集上海港、大连港两大港口，涵盖菲律宾香蕉、南美香蕉、越南香蕉，涉及 A4/5/6、A/7/8/9、ACL、B4/5/6、B/7/8/9 和 BCL 六种品级规格的箱装进口香蕉批发价格。每周进行一次价格数据更新。



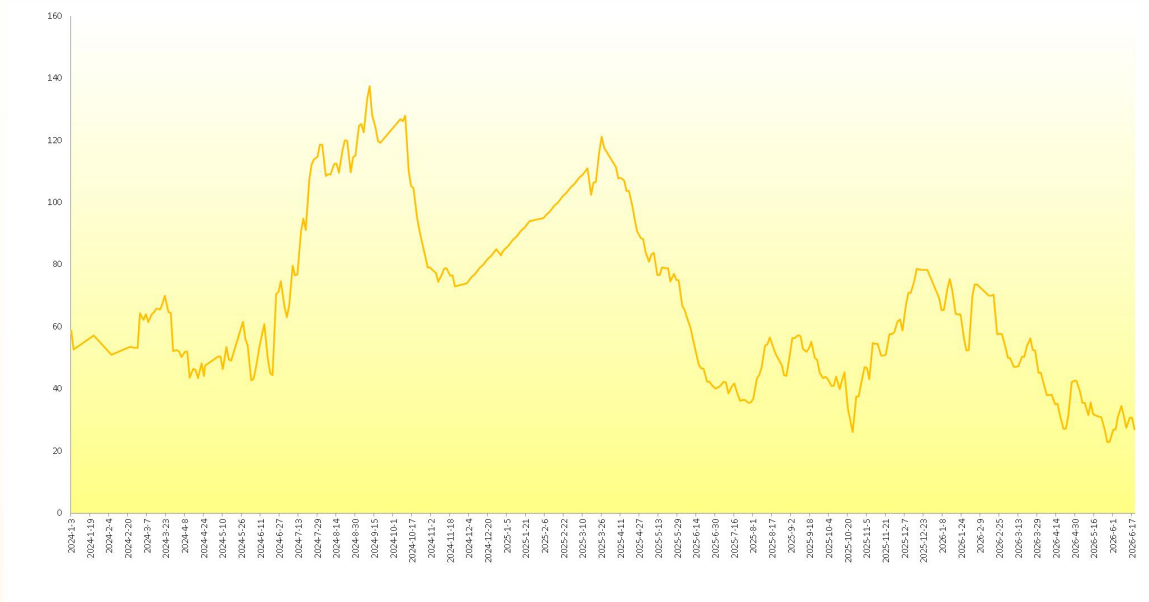
☆ 本期概要

新华-中国(海南·澄迈)香蕉系列价格指数：2026年6月15日至2026年6月21日，新华-中国香蕉产地价格指数和新华-香蕉销地批发价格指数环比下跌，新华-中国(海南)皇帝蕉产地价格指数环比上涨，新华-进口香蕉价格指数环比持平。



☆ 新华-中国香蕉产地价格指数

图 1 新华-中国香蕉产地价格指数



数据来源：新华财经数据库

6月19日，新华-中国香蕉产地价格指数报27.02点，较6月12日下跌0.50点，跌幅1.82%；较基期下跌72.98点，跌幅72.98%。

本期（6月15日到6月19日），海南产区统货均价约为0.98元/斤，较前一期（6月8日到6月12日）下跌0.07元/斤，跌幅6.94%；云南产区统货均价约为0.73元/斤，较前一期（6月8日到6月12日）下跌0.03元/斤，跌幅4.35%；广西产区统货均价约为0.57元/斤，较前一期（6月8日到6月12日）下跌0.03元/斤，跌幅5.26%。



2026.4.24-2026.6.19 香蕉产地价格均价表 (单位: 元/斤)

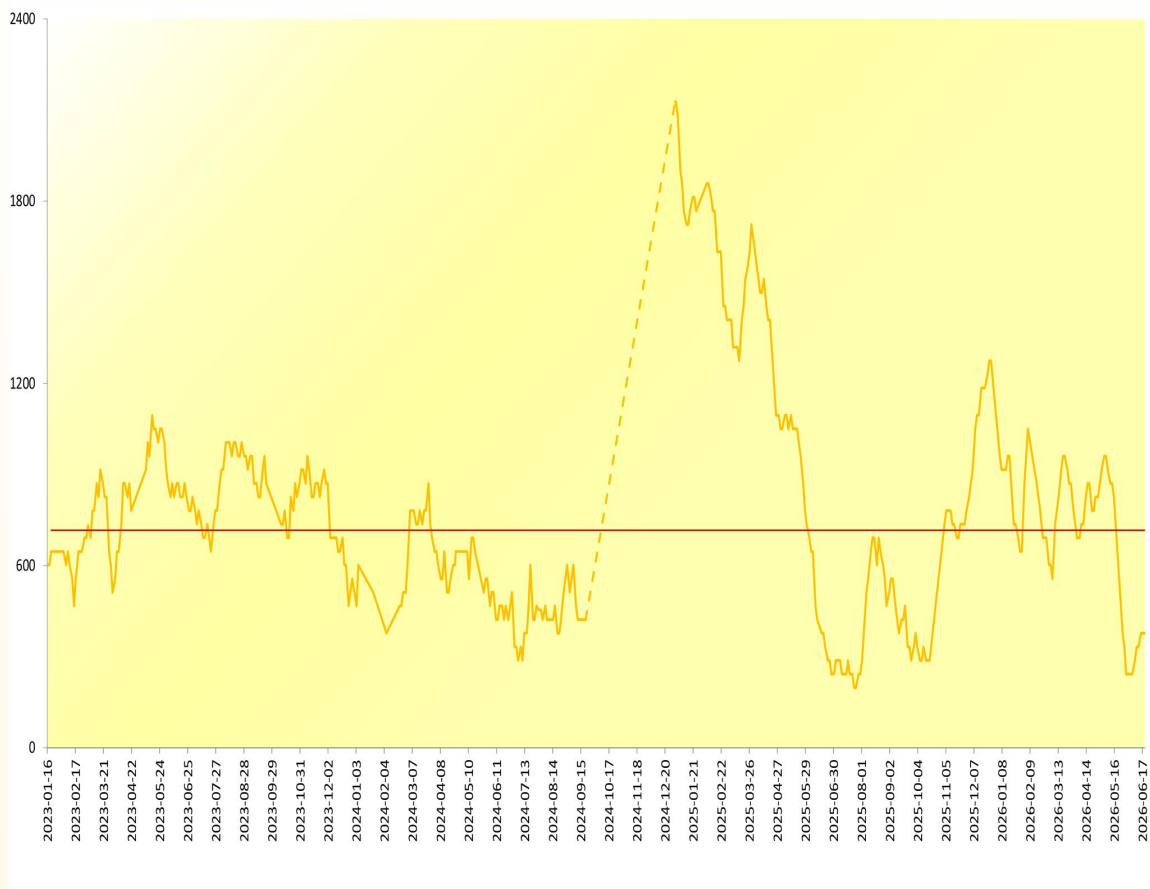
数据来源: 新华财经数据库

日期	广西	海南	云南	福建	广东
2026-4-24	0.60	1.20	0.45	-	-
2026-4-27	0.90	1.37	0.68	-	-
2026-4-29	0.90	1.42	0.73	-	-
2026-5-1	0.90	1.42	0.75	-	-
2026-5-4	0.80	1.48	0.65	-	-
2026-5-6	0.70	1.48	0.65	-	-
2026-5-8	0.70	1.48	0.70	-	-
2026-5-11	0.60	1.42	0.55	-	-
2026-5-13	0.70	1.53	0.60	-	-
2026-5-15	0.60	1.48	0.60	-	-
2026-5-18	0.60	1.31	0.55	-	-
2026-5-20	0.60	1.26	0.55	-	-
2026-5-22	0.60	1.20	0.55	-	-
2026-5-25	0.50	1.09	0.50	-	-
2026-5-27	0.40	1.04	0.50	-	-
2026-5-29	0.40	1.04	0.53	-	-
2026-6-1	0.50	0.98	0.70	-	-
2026-6-3	0.50	0.98	0.70	-	-
2026-6-5	0.60	1.04	0.80	-	-
2026-6-8	0.70	1.04	0.75	-	-
2026-6-10	0.60	1.09	0.75	-	-
2026-6-12	0.50	1.04	0.80	-	-
2026-6-15	0.60	0.98	0.75	-	-
2026-6-17	0.60	0.98	0.75	-	-
2026-6-19	0.50	0.98	0.70	-	-



☆ 新华-中国(海南) 皇帝蕉产地价格指数

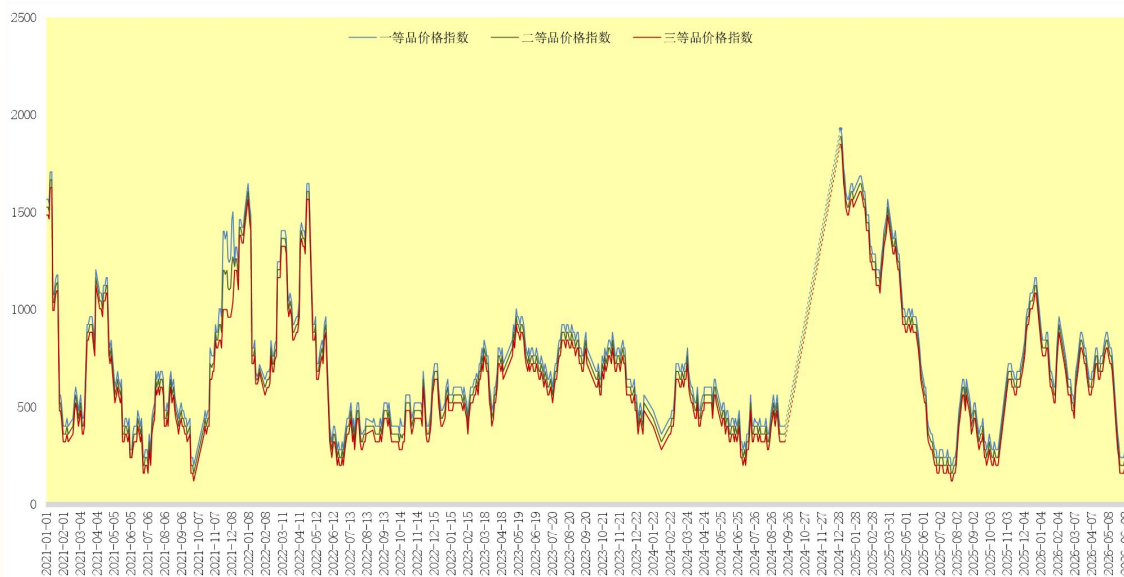
图2 新华-中国(海南) 皇帝蕉产地价格指数



数据来源：新华财经数据库

6月19日，新华—中国(海南) 皇帝蕉产地价格指数报377.37点，在蕉农田头价格盈亏点(758.21点)下方，较6月12日上涨44.86点，涨幅13.49%；较基期下跌622.63点，跌幅62.26%。

图3 新华-中国(海南)皇帝蕉一、二、三等品价格指数



数据来源：新华财经数据库

2026年6月19日，海南省皇帝蕉一等品价格指数报361.41点，较6月12日上涨40.16点，涨幅12.50%；较基期下跌638.59点，跌幅63.86%。二等品价格指数报321.25点，较6月12日上涨40.16点，涨幅14.29%；较基期下跌678.75点，跌幅67.87%；三等品价格指数报281.09点，较6月12日上涨40.16点，涨幅16.67%；较基期下跌718.91点，跌幅71.89%。

从采集点来看，本期（6月15日到6月19日）澄迈县产地皇帝蕉一等品成交价均价为0.90元/斤，较前一期（6月8日到6月12日）上涨17.39%；皇帝蕉二等品成交价均价为0.80元/斤，较前一期（6月8日到6月12日）上涨20.00%。乐东黎族自治县产地皇帝蕉一等品成交价均价为0.90元/斤，较前一期（6月8日到6月12日）上涨17.39%；皇帝蕉二等品成交价均价为0.80元/斤，较前一期（6月8日到6月12日）上涨20.00%。

☆ 新华-香蕉销地批发价格指数

图 4 新华-香蕉销地批发价格指数

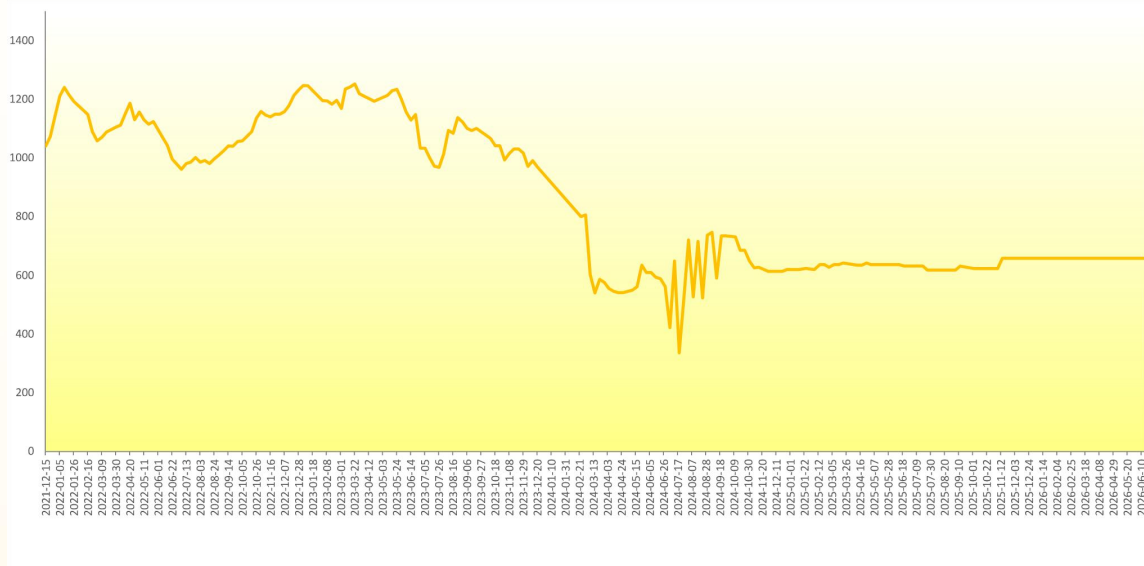


数据来源：新华财经数据库

6月22日，新华-香蕉销地批发价格指数报125.70点，较6月15日下跌2.05点，跌幅1.60%；较基期上涨25.70点，涨幅25.70%。

☆ 新华 - 进口香蕉价格指数

图 5 新华—进口香蕉价格指数



数据来源：新华财经数据库

截至 6 月 19 日，新华—进口香蕉价格指数报 658.23 点，较 6 月 12 日环比持平；较基期下跌 341.77 点，跌幅 34.18%。



☆ 香蕉产业新闻摘要

国家香蕉产业体系平台：6月16日，国家香蕉（芒果）产业技术体系生物防治与综合防控岗位李云锋教授等赴东莞市麻涌镇开展香蕉病害调查。李云锋教授一行到麻涌伟冠香蕉园、麻二村香蕉文化园等，重点对香蕉枯萎病综合防控效果、香蕉细菌性病害发生情况等进行了调研。参加活动人员就2026年度的东莞香蕉生防菌肥施用、无人机飞防服务、新技术模式推广等展开了探讨。本次调查也是由东莞市农业技术推广管理办公室组织开展的东莞香蕉病害监测与防控项目内容之一，旨在助力东莞香蕉产业高质量发展。

国家香蕉产业体系平台：6月17日报道，近日，农业农村部发布2026年农业主导品种主推技术（农办科〔2026〕4号），国家香蕉产业技术体系研发的“香蕉抗病品种配套调土增菌的枯萎病防控技术”入选农业主推技术。这是继2024、2025年之后，体系技术连续第三年获得农业农村部推介。此外，广西壮族自治区农业科学院生物技术研究所、广西植物组培苗有限公司、广西美泉新农业科技有限公司联合选育的香蕉品种“桂蕉9号”入选农业主导品种。

澄迈“6+2”农产品品牌

“6+2”农产品品牌是澄迈农业品牌发展道路上的一个特别的闪光点，“6”是澄迈福橙、福山咖啡、桥头地瓜、澄迈山柚油、无核荔枝、无籽蜜柚，“2”是澄迈凤梨、大丰妃子笑。

澄迈通过“6+2”农产品品牌打造工作，在农产品绿色、优质、安全的整体形象上下功夫，确保农产品品质；全力推动农产品规模化发展，培育打造农产品区域公用品牌；积极培育龙头企业，力争每个品牌至少打造一个龙头企业，做大做强特色农业品牌；多措并举加大农业品牌宣传力度，提升农业品牌影响力，持续擦亮农业特色品牌。

除此之外，在农业品牌化推进过程中，澄迈县设立8家农业科研机构，聘请科研院所农业专家，培育脱毒种苗、选育优良品种、推广标准化种植技术，制定推广生产技术标准。

☆ 沉香产业新闻摘要

国际旅游岛商报：6月15日报道，近日，琼中黎族苗族自治县不动产交易中心正式为一公司沉香树“一树一码一证”业务颁发《不动产权证书》，标志着海南沉香产业迈入数字化、规范化发展的新阶段。海南大观沉香公司作为本次首批确权沉香树的供应方与技术支持方，凭借产业积累与技术优势，助力本次确权工作，协同解决行业确权难、溯源难、交易难等痛点。

茂名网：6月16日报道，近日，2026年“文化和自然遗产日”广东主会场（茂名）电白分会场活动，在沉香氤氲与海潮回响中拉开帷幕。活动现场，《广东省沉香制作技艺及其相关习俗发展报告》正式发布。三场沉香主题演讲如三道香雾，次第升腾。这场以“广货行天下非遗乐万家”为主题的文化盛宴，由省文化和旅游厅、市人民政府主办，市文广旅体局、电白区人民政府承办，将沉香文化、海洋文化与电白传统非遗深度融合，让过往的旅人与归来的游子，在同一缕香气里，遇见岭南的根与远方。

免责声明

新华指数作为中经社四大战略性重点产品，负责开发、管理和运维新华社旗下全部指数和指数衍生品，是国内第一家综合性指数研究、发布、推广及运营的专业机构。

本报告由中国经济信息社指数中心与澄迈县政府共同发布，由新华指数研究院编制运营。编制者对本报告取自公开来源信息的准确性和完整性不作任何保证。本报告所载的资料、意见及推测仅反映本报告最初出具日的观点和判断。

在不同时期，或因使用不同假设和标准，采用不同观点和分析方法，致使中国经济信息社与澄迈县政府发出与本报告所载意见、评估及预测不一致的研究报告，对此中经社与澄迈县政府可不发出特别通知。

在任何情况下，本报告中的信息或所表述的意见并不构成对任何人的投资建议，也没有考虑到客户特殊的投资目标、财务状况或需求。客户应考虑本报告中的任何意见或建议是否符合其特定状况。

若有必要应寻求专家意见。本报告所载的资料、工具、意见及推测仅供参考。

本报告版权为中国经济信息社与澄迈县政府共同所有。未经中国经济信息社与澄迈县政府书面同意，任何机构和个人不得以任何形式翻版、复制、发布、转发或引用本报告的任何部分。如征得中国经济信息社与澄迈县政府同意进行引用、刊发的，需在允许的范围内使用，并注明出处为“中国经济信息社”和“澄迈县政府”，且不得对本报告进行任何有悖原意的引用、删节和修改。若中国经济信息社与澄迈县政府以外的机构向其客户发放本报告，则由该机构独自为此发送行为负责，中国经济信息社与澄迈县政府对此等行为不承担任何责任。本报告同时不构成中国经济信息社与澄迈县政府向发送本报告的机构之客户提供的投资建议。

如未经中国经济信息社与澄迈县政府授权，私自转载或者转发本报告，所引起的一切后果及法律责任由私自转载或转发者承担。中国经济信息社与澄迈县政府将保留随时追究其法律责任的权利。



中国经济信息社
CHINA ECONOMIC INFORMATION SERVICE

联系方式

中国经济信息社

作者：韩燕

数据校审：高铭 田洪筱 编辑：汪伟坚 李水艳 审核：王洪波

电话：010-88051684

邮箱：maopizai@sina.com


联系地址：北京市西城区宣武门外大街甲1号
环球财讯中心A座5层

中国经济信息社海南经济研究中心

李生东：18976353988

薛志烜：18089860775

联系地址：海南省海口市滨海大道89号新华社办公大楼





新华-中国(海南·澄迈) 系列价格指数周报



扫码关注了解更多资讯