



中经社



新华指数研究院  
XINHUA INDICES INSTITUTE



重庆三峡柑橘交易中心

# 新华·重庆三峡柑橘交易中心 价格指数周报

自 2026 年 06 月 26 日  
至 2026 年 07 月 02 日

第 23 期

忠县县委县政府  
中国经济信息社

## 新华指数监测：夏橙出货价止跌回升 橙汁期货现货价格亦是转涨

### ☆ 指数简介

新华·重庆三峡柑橘交易中心价格指数是由中国经济信息社联合忠县县委县政府共同推出，包含“新华·全国鲜橙产地价格指数”“新华·全国橙汁出厂价格指数”，旨在构建时间和空间两个维度上国内甜橙产销行情监测体系，着重服务于甜橙初深加工业态发展，尤其是联通国际橙汁产业，为从业者及政府部门提供科学决策依据；同步以“忠县柑橘主流品类出货行情监测体系”为基础，推进忠县柑橘产业标准化、数字化、国际化发展，促进重庆三峡柑橘交易中心标准化交易上规模，辅助忠县“橙汁之都”核心 IP 的创建，进而引领全国甜橙产业转型升级发展。

### 本期概要：

当周国内夏橙产地价止跌回升，全国鲜橙产销两地价格全面转涨；巴西加工橙收购价持续偏强运行，带动国际国内橙汁现货期货价格先后止跌转涨。新华指数研究院农业市场研究中心研判，进入7月份，国内本土鲜橙销售进入淡季且价格以稳中偏强运行为主；国内及巴西加工橙收购价已然转涨，后续全球橙汁行情看涨且现期差有望快速缩窄。

## 新华·全国橙汁出厂价格指数走势

(2025.07.03-2026.07.02)

新华指数研究院监测显示，近期我国以及巴西加工橙收购价震荡偏强运行，带动全球橙汁现货期货价格先后止跌转涨，后续橙汁现期差有望快速缩窄。截至7月2日，当周全球冷冻浓缩橙汁期货合约(FCOJ2607)结算均价为153.02美分/磅（折合22904.01元人民币/吨），环比（6月25日，下同）上涨1.41%，同比（2025年7月3日，下同）下跌32.22%；新华·全国冷冻浓缩橙汁出厂价格指数报1026.89点，环比上涨0.67%，同比下跌7.37%；新华·全国非浓缩还原橙汁出厂价格指数报1171.41点，环比上涨1.12%，同比上涨4.07%；新华·全国橙汁出厂价格指数为1082.32点，环比上涨0.85%，同比下跌2.94%。

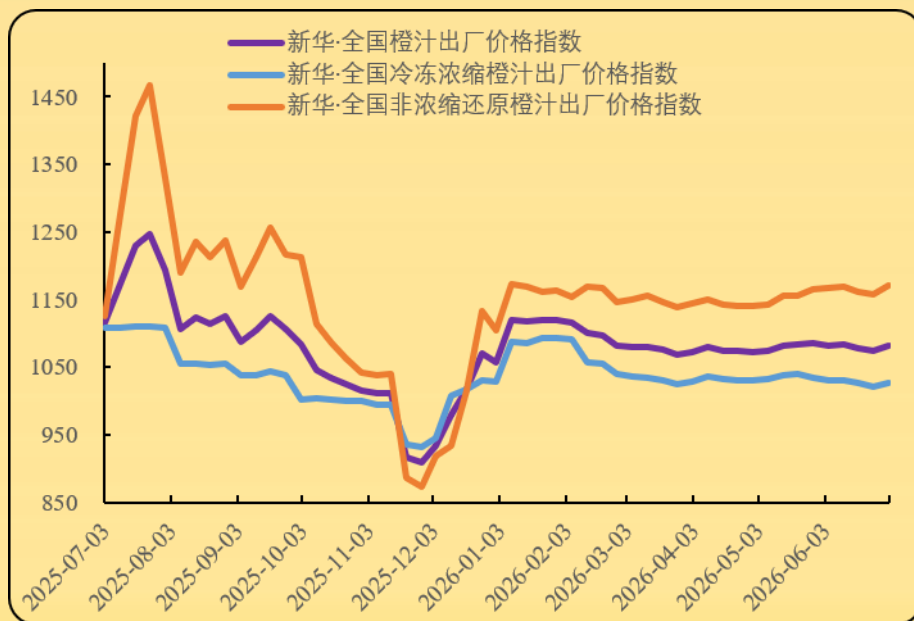


图1.新华·全国橙汁出厂价格指数走势图

(数据来源：新华指数研究院)

备注：基于价格数据反映出市场规律，指数基期调整为2025年12月，基点1000点；结合美国农业部外国农业服务局(USDA-FAS)报告中我国冷冻浓缩橙汁产量数据、国内行业机构测算的非浓缩还原橙汁产量数据，以14:3的比重统一折算为所需加工果数量，权重固定为61.65%:38.35%。

## 新华·全国鲜橙产地价格指数走势

(2025.05.12-2026.07.02)

新华指数研究院监测显示，当周国内柑橘鲜果产销两地批发价继续走强。其中，国内本土鲜橙销售大多收官，集中出货的夏橙产地价亦是逐步止跌。截至7月2日，当周新华·全国鲜橙产地价格指数均值为980.96点，环比上涨0.35%，同比跌幅11.11%；新华·全国夏橙产地价格指数均值为773.54点，环比震荡止跌，同比跌幅23.99%。其中，全国范围内秭归脐橙出货价环比上涨1.53%，涨幅居首。

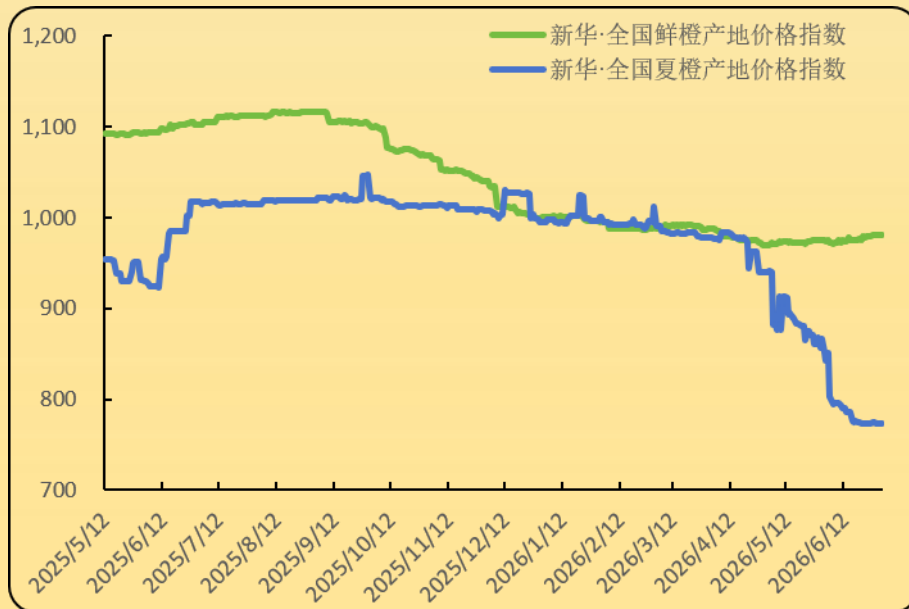


图2.新华·全国鲜橙产地价格指数走势图

(数据来源：新华指数研究院)

备注：指数样本涉及冰糖橙、爱媛橙、纽荷尔脐橙、赣南脐橙、九月红脐橙、秭归脐橙、奉节脐橙、红心脐橙、雷波脐橙、伦晚脐橙、血橙、夏橙等12个品类，浙江、福建、广东、广西、江西、湖南、湖北、重庆、贵州、四川、云南等11个省份。

## 全国柑橘主流品种鲜果行情



图3.全国柑桔销地批发价格走势图

(数据来源: 农业农村部信息中心、新华指数研究院)

农业农村部信息中心监测显示, 现阶段低价埃及鲜橙国际贸易量从高位下滑, 南半球高价早熟鲜橙持续增量上市。国内柑橘鲜果销地批发价受国际行情影响而震荡上涨, 处于销售尾声的国内鲜橙产地批发价亦是全面转涨。截至7月2日, 当周全国柑桔销地批发均价为6.70元/公斤, 环比上涨0.95%。其中, 沃柑均价为6.40元/公斤, 环比跌幅缩窄至0.62%; 脐橙均价为7.25元/公斤, 环比上涨0.75%。

同期, “忠县柑橘产业大脑”数据显示, 当周湖北秭归夏橙产地批发价为2.23元/公斤, 环比上涨1.17%; 重庆忠县夏橙产地批发价也来到了2.23元/公斤, 环比上涨2.89%。

## ➤ 后期行情看涨

国内甜橙加工比重仍然偏低且在 10%徘徊。鉴于国内乃至全球消费市场向非浓缩还原橙汁倾斜，国内橙汁产业仍处于发展机遇期。当前，忠县橙汁加工企业多是生产非浓缩还原橙汁，超过全国实际产量的三成。

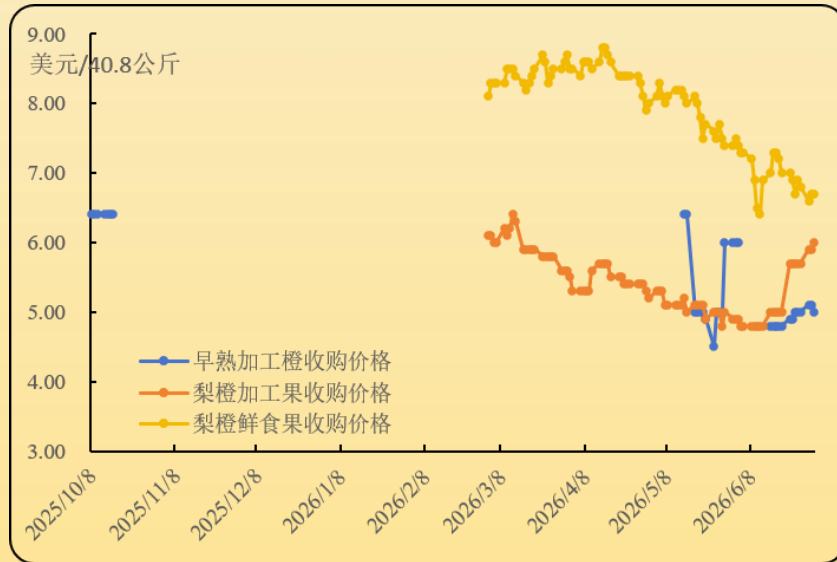


图4. 巴西甜橙收购价格走势

（数据来源：巴西圣保罗大学柑橘经济研究团队（CEPEA）、新华指数研究院）

当周巴西主流加工橙收购价继续上涨且均价为 5.84 美元/40.8 公斤（折合 971.80 元人民币/吨），环比上涨 7.75%。同期，新产季巴西早熟加工橙收购价小幅上涨至 5.04 美元/40.8 公斤且后续销售占比看涨。

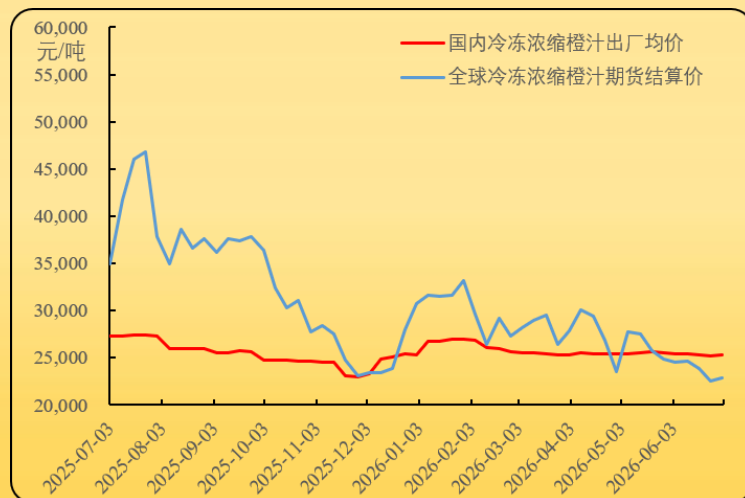


图5. 冷冻浓缩橙汁期现差走势图

（数据来源：美国洲际交易所（ICE）、新华指数研究院）

从供给端来看，当周我国乃至巴西加工橙收购价格全面转涨，带动了全球冷冻浓缩橙汁期货结算价逐步止跌并实现上涨，且与国内冷冻浓缩橙汁现货出厂价差额缩窄。当周橙汁现期差为 2419.79 元/吨，环比缩窄 5.27%。

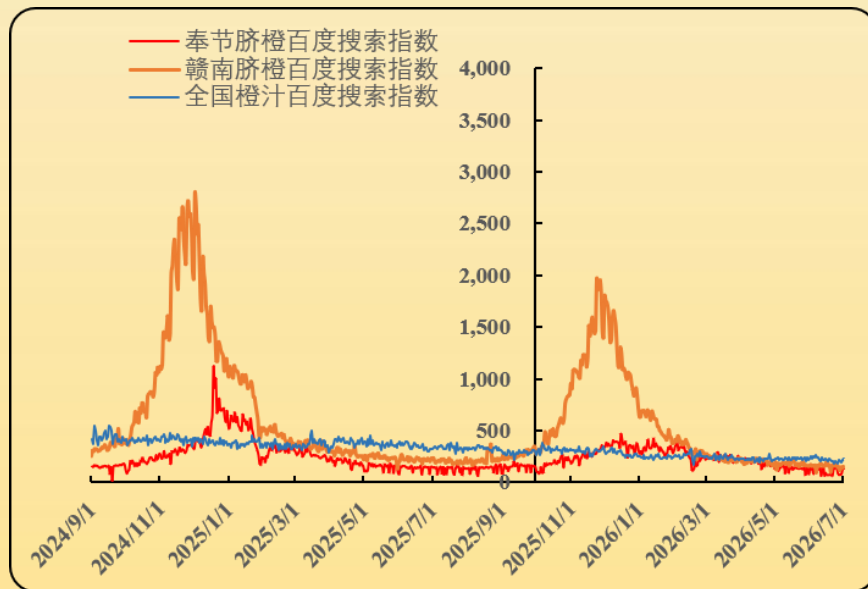


图6. 近五年橙类百度搜索指数走势图

(数据来源：百度指数、新华指数研究院)

从消费端来看，处于销售末期的鲜橙互联网搜索指数低位窄幅震荡，消费看涨的橙汁互联网搜索指数跌幅收窄。具体来看，当周甜橙百度搜索指数均值为 233.29 点，环比下跌 4.45%，同比下跌 33.10%；全国橙汁百度搜索指数均值为 204.14 点，环比跌幅缩窄至 0.97%，同比跌幅 35.49%。

新华指数研究院农业市场研究中心研判，进入 7 月份，国内本土鲜橙销售进入淡季且价格以稳中偏强运行为主；国内及巴西加工橙收购价已然转涨，后续全球橙汁行情看涨且现期差有望快速缩窄。

附件：

2026年07月02日当周柑橘（橙类）主流规格品行情信息					
国际行情					
全球冷冻浓缩橙汁期货（FCOJ2607）		153.02 美分/磅		22904.01 元/吨	
巴西加工橙收购均价（CEPEA）		5.84 美元/40.8 公斤		971.80 元/吨	
5月我国橙类进口	鲜橙	18810.24 吨		6162.92 元/吨	
	冷冻浓缩橙汁	4548.47 吨		13185.02 元/吨	
	非浓缩还原橙汁	279.74 吨		5101.78 元/吨	
国内行情					
5月我国橙类出口	鲜橙	11388.47 吨		5776.90 元/吨	
	冷冻浓缩橙汁	737.27 吨		23080.51 元/吨	
	非浓缩还原橙汁	47.39 吨		7643.26 元/吨	
国内橙汁出厂均价	全国冷冻浓缩橙汁出厂均价			25323.80 元/吨	
	全国非浓缩还原橙汁出厂均价			7188.37 元/吨	
橙汁百度搜索指数				204.14 点	
统货销地批发均价			统货产地出货均价		
柑桔	6.70 元/公斤		秭归脐橙	夏橙	2.23 元/公斤
脐橙	7.25 元/公斤		忠县柑橘	夏橙	2.23 元/公斤
沃柑	6.40 元/公斤		全国柑橘	沃柑	2.54 元/公斤
				纽荷尔脐橙	1.92 元/公斤

（数据来源：美国洲际交易所、海关总署、农业农村部信息中心、百度指数、新华指数研究院）

## 免责声明:

本报告由中国经济信息社与忠县县委县政府共同编制并发布。编制者对本报告取自公开来源信息的准确性和完整性不作任何保证。本报告所载的资料、意见及推测仅反映本报告最初出具日的观点和判断。

在不同时期，或因使用不同假设和标准，采用不同观点和分析方法，致使中国经济信息社与忠县县委县政府发出与本报告所载意见、评估及预测不一致的研究报告，对此中国经济信息社与忠县县委县政府可不发出特别通知。

在任何情况下，本报告中的信息或所表述的意见并不构成对任何人的投资建议，也没有考虑到客户特殊的投资目标、财务状况或需求。客户应考虑本报告中的任何意见或建议是否符合其特定状况。

若有必要应寻求专家意见。本报告所载的资料、工具、意见及推测仅供参考。

本报告版权为中国经济信息社与忠县县委县政府共同所有。未经中国经济信息社与忠县县委县政府书面同意，任何机构和个人不得以任何形式翻版、复制、发布、转发或引用本报告的任何部分。如征得中国经济信息社与忠县县委县政府同意进行引用、刊发的，需在允许的范围内使用，并注明出处为“中国经济信息社”与“忠县县委县政府”，且不得对本报告进行任何有悖原意的引用、删节和修改。若中国经济信息社与忠县县委县政府以外的机构向其客户发放本报告，则由该机构独自为此发送行为负责，中国经济信息社与忠县县委县政府对此等行为不承担任何责任。本报告同时不构成中国经济信息社与忠县县委县政府向发送本报告的机构之客户提供的投资建议。

如未经中国经济信息社与忠县县委县政府授权，私自转载或者转发本报告，所引起的一切后果及法律责任由私自转载或转发者承担。中国经济信息社与忠县县委县政府将保留随时追究其法律责任的权利。



中国经济信息社

作者：张保贺 签发：王洪波

电话：010-88057187

邮箱：zhangbaohe@xinhua.org

联系地址：北京市丰台区丽泽商务区新华社国家金融信息大厦A座32层



新华指数研究院  
XINHUA INDICES INSTITUTE