



中国经济信息社
CHINA ECONOMIC INFORMATION SERVICE

新华·玉树野生

冬虫夏草价格指数半月报

2026. 7. 5 总第 63 期

新华·玉树野生冬虫夏草价格指数

(2026.6.20-7.5)

❖ 指数简介

新华·玉树野生冬虫夏草价格指数由中国经济信息社新华指数农业市场研究中心编制，中国经济信息社、新华社青海分社和玉树藏族自治州人民政府共同发布。根据编制规则，指数以2022年1月5日为基期，以该时期玉树州野生冬虫夏草的成交均价为基期价格，基点为1000点。指数旨在全面监测玉树野生冬虫夏草产品价格，为市场参与者提供了解市场波动的数据参考，提升玉树虫草产业软实力，为产业调控提供决策依据。

❖ 本期概要

本期玉树野生冬虫夏草综合指数微幅上涨。截至7月5日，新华·玉树野生冬虫夏草价格指数报724.95点，较上期（6月20日，下同）上涨5.23点，涨幅0.73%，与基期相比，下跌275.05点，跌幅27.51%。



❖ 玉树野生冬虫夏草价格指数走势

图 1 新华·玉树野生冬虫夏草价格指数 (单位: 点)



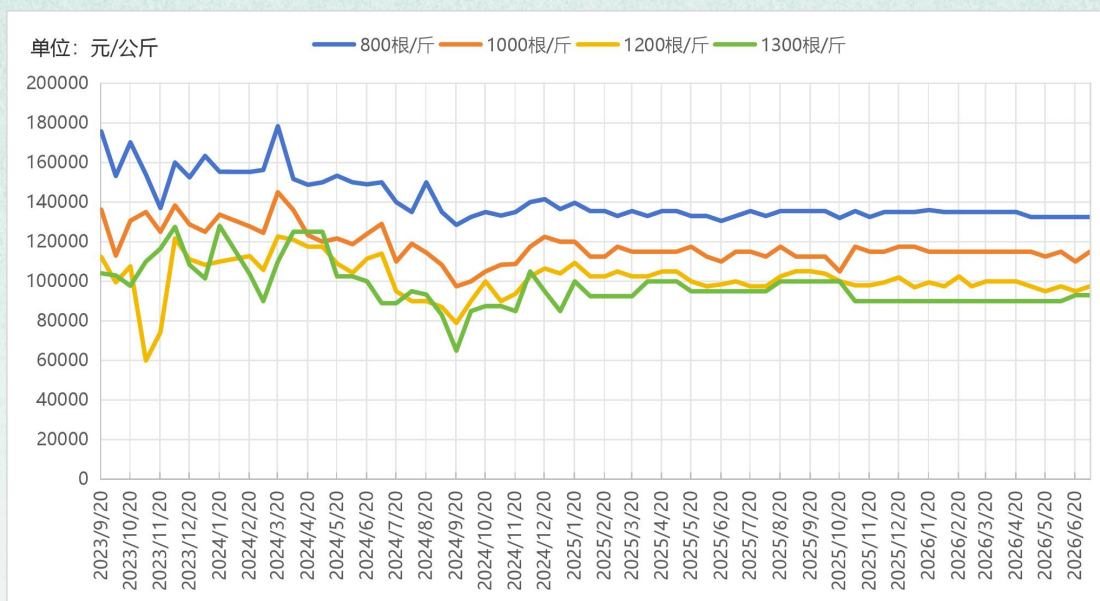
(数据来源: 新华财经数据库)

本期玉树野生冬虫夏草综合指数微幅上涨。截至7月5日,新华·玉树野生冬虫夏草价格指数报724.95点,较上期(6月20日,下同)上涨5.23点,涨幅0.73%,与基期相比,下跌275.05点,跌幅27.51%。

综合来看,当前青海虫草全面进入产新高峰期,玉树、果洛核心产区鲜草大量采挖上市。目前本年度新制干草仅有少量加工产出、零星流通,头期优质新草货源紧俏;叠加滋补品类备货需求回暖,多重利好共同托底市场,玉树野生冬虫夏草价格止跌回升。

❖ 不同规格野生冬虫夏草价格走势

图 2 特大草及大草均价走势

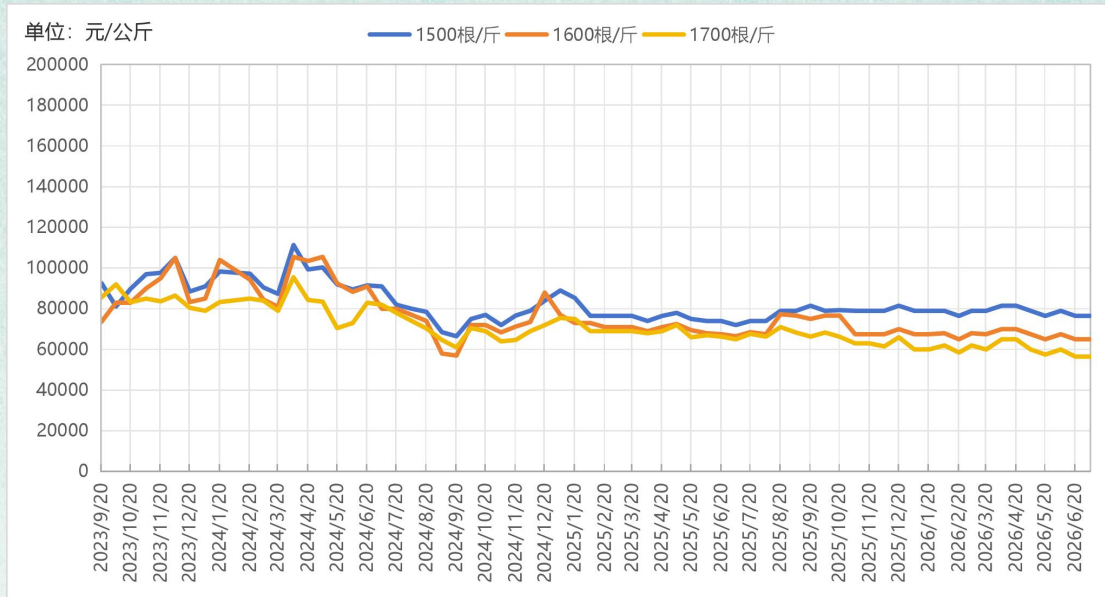


(数据来源：新华财经数据库)

本期特大草以及大草价格小幅上涨。截至7月5日，800根货均价报132500.0元/斤，环比持平；1000根货均价报115000.0元/斤，较上期上涨4.55%；1200根货均价报97500.0元/斤，较上期上涨2.63%；1300根货均价报93000.0元/斤，较上期持平。

图 3 中草均价走势

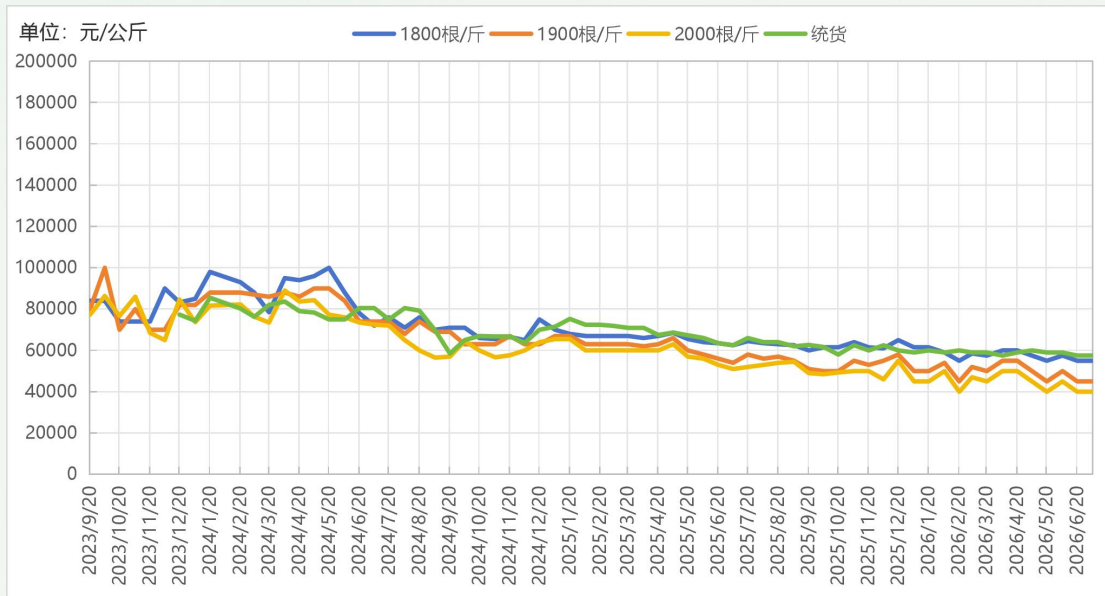




(数据来源：新华财经数据库)

本期中草价格环比持平。截至7月5日，1500根货均价报76500.0元/斤，环比持平；1600根货均价报65000.0元/斤，环比持平；1700根货均价报56500.0元/斤，环比持平。

图4 小草及统货均价走势



(数据来源：新华财经数据库)

本期小草和统货价格整体保持平稳走势。截至7月5日，1800根货均价报55000.0元/斤，环比持平；1900根货均价报45000.0元/斤，环比持平；2000根货均价报40000.0元/斤，环比持平；统货57500.0元/斤，环比持平。

表一 玉树产地野生冬虫夏草产品价格监测（元/斤）

玉树野生冬虫夏草产品价格监测（元/斤）			
2026年7月5日			
分级	规格（根/斤）	本期均价	较上期比较
特大草	800	132500.0	0.00%
	1000	115000.0	4.55%
大草	1200	97500.0	2.63%
	1300	93000.0	0.00%
	1500	76500.0	0.00%
中草	1600	65000.0	0.00%
	1700	56500.0	0.00%
小草	1800	55000.0	0.00%
	1900	45000.0	0.00%
	2000	40000.0	0.00%
统货	不区分	57500.0	0.00%



❖ 全国冬虫夏草市场交易快讯

各大中药材市场冬虫夏草产品价格监测（元/公斤）			
2026年7月5日			
地区	规格（根/公斤）	本期均价	较上期比较
安国药市	2000（青海）	160000	3.23%
	4000（青海）	90000	0.00%
亳州药市	2000（西藏）	160000	0.00%
	3000（西藏）	100000	0.00%
	4000（西藏）	85000	0.00%
荷花池药市	2000（青海）	160000	-15.79%
	4000（青海）	90000	-18.18%
	2000（西藏）	160000	0.00%
	4000（西藏）	85000	-5.56%
	2000（四川）	180000	-14.29%
	4000（四川）	95000	-13.64%
玉林药市	2000（四川）	180000	0.00%
	4000（四川）	100000	-9.09%

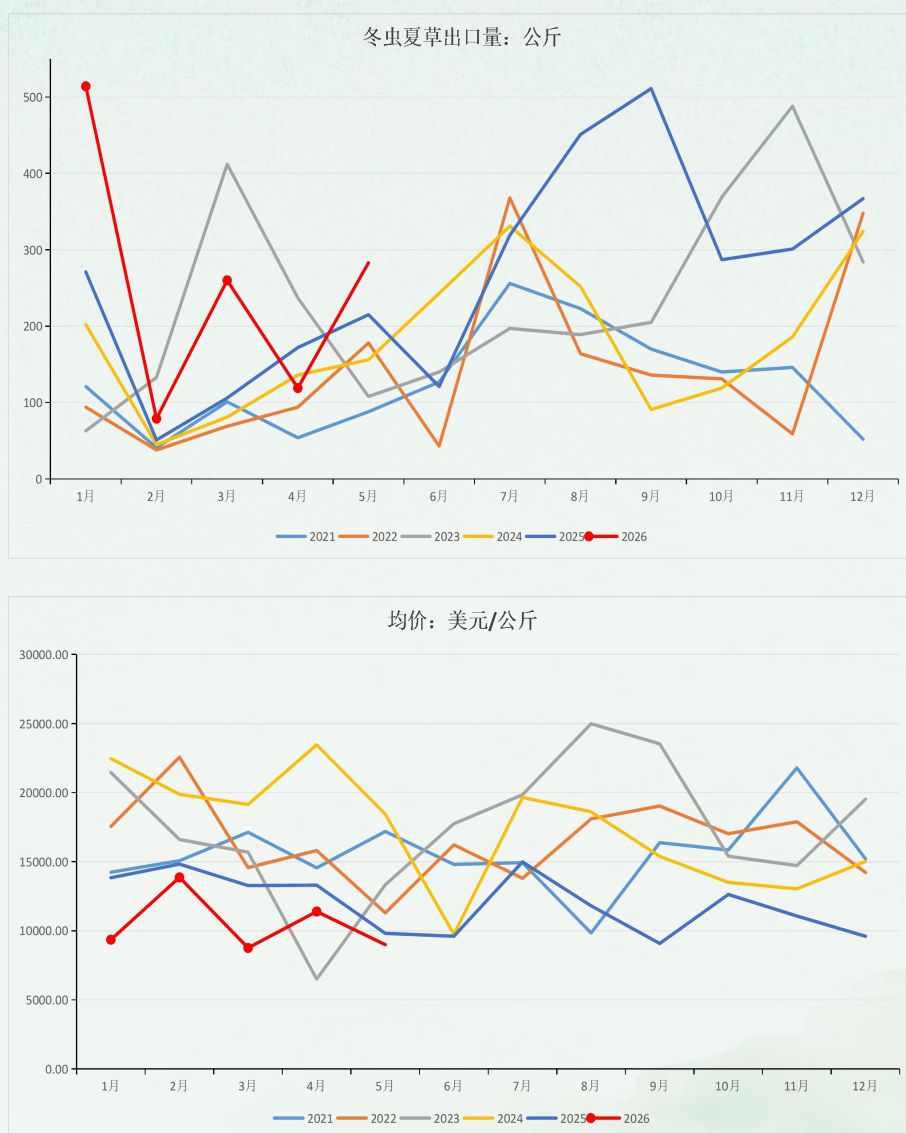


❖ 全国冬虫夏草进出口情况

根据海关总署统计数据：2026年5月，我国冬虫夏草出口量为283公斤，环比上涨137.82%，同比下跌31.63%；均价为8994.97美元/公斤，环比下跌8.35%，同比下跌21.07%。

来源：海关总署，新华指数整理

图 5 全国冬虫夏草出口情况



数据来源：海关总署、新华指数

声明

新华指数作为中国经济信息社四大重点产品，是国内第一家综合性指数研究、发布、推广及运营的专业机构。

本报告由中国经济信息社新华指数农业市场研究中心与玉树州人民政府共同发布。编制者对本报告取自公开来源信息的准确性和完整性不作任何保证。本报告所载的资料、意见及推测仅反映本报告最初出具日的观点和判断。在不同时期，或因使用不同假设和标准，采用不同观点和分析方法，致使玉树州人民政府和中国经济信息社发出与本报告所载意见、评估及预测不一致的研究报告，对此双方可不发出特别通知。

在任何情况下，本报告中的信息或所表述的意见并不构成对任何人的投资建议，也没有考虑到客户特殊的投资目标、财务状况或需求。客户应考虑本报告中的任何意见或建议是否符合其特定状况。若有必要应寻求专家意见。本报告所载的资料、工具、意见及推测仅供参考。

本报告版权为玉树州人民政府和中国经济信息社双方共同所有。未经双方书面同意，任何机构和个人不得以任何形式翻版、复制、发布、转发或引用本报告的任何部分。如征得双方同意进行引用、刊发的，需在允许的范围内使用，并注明出处为“玉树州人民政府”和“中国经济信息社”，且不得对本报告进行任何有悖原意的引用、删减和修改。若双方以外的机构向其客户发放本报告，则由该机构独自为此发送行为负责，双方对此等行为不承担任何责任。本报告同时不构成双方向发送本报告的机构之客户提供的投资建议。

本报告有关版权问题适用中华人民共和国法律。如未经中国经济信息社和玉树州人民政府授权，私自转载或者转发本报告，所引起的一切后果及法律责任由私自转载或转发者承担。双方将保留随时追究其法律责任的权利。



中国经济信息社
CHINA ECONOMIC INFORMATION SERVICE

联系方式

作者：季超 数据校审：陈嘉 田洪筱

编辑：汪伟坚 审核：王洪波

联系方式：010-88053842

邮箱：754422675@qq.com



中国经济信息社
CHINA ECONOMIC INFORMATION SERVICE



扫码关注了解更多资讯