



中国干辣椒系列 价格指数

周报

(2026年第27周)

中国干辣椒系列价格指数周报

(2026 年第 27 周)

◇ 指数概览

截至 7 月 5 日，中国遵义朝天椒（干椒）批发价格指数报 1044.45 点，较上期（6 月 28 日，下同）上涨 0.48%，其中，艳椒、满天星、锥形椒、樱桃形椒批发价格指数较上期上行，遵义朝天椒一批发价格指数较上期下行；三樱椒（干椒）批发价格指数报 990.19 点，较上期上涨 1.08%；新一代（干椒）批发价格指数报 971.08 点，较上期上涨 0.41%；印度进口椒批发价格指数报 964.11 点，较上期下跌 0.80%。

表 1 指数周度运行情况（数据来源：新华财经数据库）

指数名称	本期	上期	涨跌幅	年同比	
中国遵义朝天椒（干椒）批发价格指数	综合指数	1044.45	1039.43	0.48%	-15.08%
	艳椒	1136.82	1133.78	0.27%	-0.50%
	满天星	1104.03	1097.15	0.63%	-15.41%
	遵义朝天椒一号	1173.58	1173.75	-0.01%	-0.91%
	锥形椒	895.84	884.85	1.24%	-10.09%
	樱桃形椒	833.34	828.35	0.60%	-1.41%
三樱椒（干椒）批发价格指数	990.19	979.58	1.08%	21.87%	
新一代（干椒）批发价格指数	971.08	967.08	0.41%	10.78%	
印度进口椒批发价格指数	964.11	971.93	-0.80%	16.47%	

◇ 各品种交易价格分析

本期（6月29日至7月5日，下同），在全国辣椒市场的8个辣椒代表品中，有2个代表品（锥形椒、新一代）周度交易平均价格较上一周度（6月8日至6月14日，下同）上涨，有6个代表品（艳椒、满天星、遵义朝天椒一号、樱桃形椒、三樱椒、印度进口椒 S17）周度交易平均价格较上一周度下跌。其中，锥形椒环比指数为1007.64点，是本期均价涨幅最大的品种；艳椒环比指数为965.06点，是本期均价跌幅最大的品种。

表 2 各品种周度均价运行情况（数据来源：新华财经数据库）

品种	本期均价 (元/斤)	上期均价 (元/斤)	环比指数 (点)
艳椒	8.29	8.59	965.06
满天星	9.10	9.23	986.44
遵义朝天椒一号	8.12	8.19	991.65
锥形椒	9.82	9.75	1007.64
樱桃形椒	10.14	10.20	994.38
三樱椒	10.73	10.80	993.57
新一代	11.30	11.24	1004.69
印度进口椒 S17	11.26	11.30	996.10

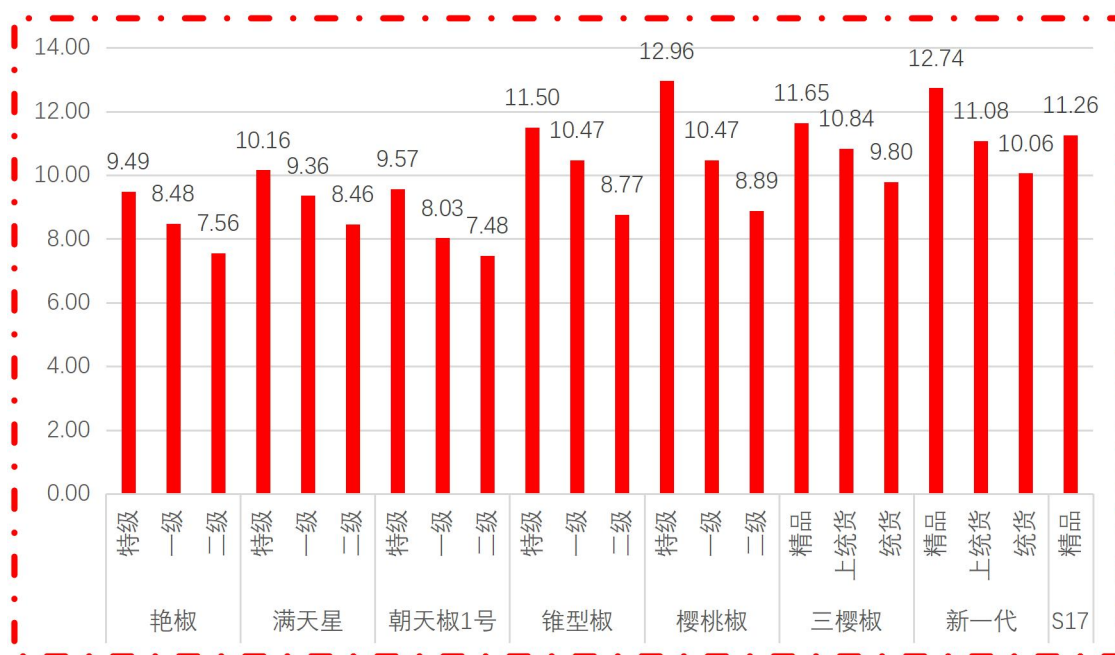


图 1 各品种、各等级周度均价（数据来源：新华财经数据库）

◇ 市场研判

本期，南北方地区各品种干椒价格整体呈现下探后回升的走势。供给端，冷库待售货源整体充裕，部分储存商卖货意愿增强。需求端，季节性消费淡季持续，终端采购积极性不高。当前干辣椒市场走货速度偏慢，卖家让价空间有限，行情多以震荡为主，波动幅度不大。

印度椒方面，进口商户出货意愿较强，但终端市场承接能力有限，港口货源去化速度依然偏慢，印度椒价格小幅下跌。

◇ 市场信息

将配送至盒马鲜生沃尔玛等企业！贵安首批辣椒，发往省外！

7月3日，位于贵安新区平寨村的阳雀湖贵安基地里一派繁忙丰收景象，工人们分工协作，有序完成辣椒分拣、装箱与装车作业，基地今年首批辣椒正式启运。

“这是基地今年首次装箱外运的辣椒，总量达25000斤，这批货品将先转运至湖南总仓，再按需配送至沃尔玛、盒马鲜生等大型商超及连锁餐饮企业，保障各类合作订单供应。”阳雀湖贵安基地负责人谯刚介绍，眼下基地辣椒已全面进入采收旺季，若天气晴好无降雨，每三天便可开展一轮集中采摘，单次采收量达3万斤左右。

阳雀湖贵安基地总占地867亩，基地种植区域划分为露天种植区与大棚种植区，现有标准化大棚15个，大棚种植面积达120亩，规模化、标准化的种植布局为农产品稳定产出打下坚实基础。同时，基地依托中国工程院邹学校院士团队全程技术赋能，贯穿品种选育、栽培管护、产品研发全链条。目前，基地优选本土优质辣椒种质资源，针对性培育适配贵州辣子鸡烹制需求的专用辣椒品种。

在做好高标准种植的同时，基地始终把联农带农、带动周边群众增收作为发展重点。基地充分发挥现代农业示范作用，通过采用“公司+基地+农户”运营模式，为农户提供优质种苗、技术指导和保底收购保障。据了解，当前基地辣椒进入集中采收高峰期，日均在岗务工人员约 120 人。伴随采收作业持续开展，用工需求逐步扩大，基地正面向周边开放种苗管护、枝条修剪、藤蔓牵引、辣椒采摘等多个务工岗位，持续扩招人员。

下一步，基地将统筹推进种养生产、精深加工、农文旅融合全链条一体化发展。加快建设辣椒深加工项目，持续延伸产业链、提升产品附加值；立足本。

(来源：贵阳日报)

◇ 各品种周度价格概览

表 3 艳椒周度价格

日期	特级均价 (元/斤)	一级均价 (元/斤)	二级均价 (元/斤)
2026/6/29	9.76	8.65	7.81
2026/6/30	9.76	8.66	7.82
2026/7/1	9.51	8.60	7.41
2026/7/2	9.51	8.51	7.53
2026/7/3	9.50	8.48	7.57
2026/7/4	9.49	8.47	7.57
2026/7/5	9.49	8.47	7.57

表 4 满天星周度价格

日期	特级均价 (元/斤)	一级均价 (元/斤)	二级均价 (元/斤)
2026/6/29	10.22	9.67	8.63
2026/6/30	10.22	9.67	8.63
2026/7/1	10.18	9.66	8.29
2026/7/2	10.17	9.55	8.28
2026/7/3	10.16	9.29	8.54
2026/7/4	10.16	9.30	8.52
2026/7/5	10.16	9.30	8.52

表 5 遵义朝天椒 1 号周度价格

日期	特级均价 (元/斤)	一级均价 (元/斤)	二级均价 (元/斤)
2026/6/29	9.62	8.07	7.52
2026/6/30	9.62	8.07	7.52
2026/7/1	9.58	8.04	7.50
2026/7/2	9.57	8.03	7.48
2026/7/3	9.56	8.03	7.48
2026/7/4	9.57	8.03	7.48
2026/7/5	9.57	8.03	7.48

表 6 锥形椒周度价格

日期	特级均价 (元/斤)	一级均价 (元/斤)	二级均价 (元/斤)
2026/6/29	11.57	10.61	8.86
2026/6/30	11.57	10.62	8.89
2026/7/1	11.53	10.68	8.73
2026/7/2	11.51	10.48	8.76
2026/7/3	11.50	10.47	8.77
2026/7/4	11.50	10.47	8.77
2026/7/5	11.50	10.47	8.77

表 7 樱桃形椒周度价格

日期	特级均价 (元/斤)	一级均价 (元/斤)	二级均价 (元/斤)
2026/6/29	12.96	10.48	8.82
2026/6/30	12.96	10.82	8.82
2026/7/1	12.91	10.42	8.88
2026/7/2	12.96	10.46	8.88
2026/7/3	12.95	10.45	8.88
2026/7/4	12.96	10.49	8.89
2026/7/5	12.96	10.49	8.89

表 8 三樱椒周度价格

日期	特级均价 (元/斤)	一级均价 (元/斤)	二级均价 (元/斤)
2026/6/29	11.58	10.82	9.80
2026/6/30	11.61	10.82	9.84
2026/7/1	11.64	10.85	9.77
2026/7/2	11.73	10.91	9.82
2026/7/3	11.76	10.97	9.93
2026/7/4	11.42	10.59	9.49
2026/7/5	11.78	10.90	9.94

表 9 新一代椒周度价格

日期	特级均价 (元/斤)	一级均价 (元/斤)	二级均价 (元/斤)
2026/6/29	12.70	11.07	10.10
2026/6/30	12.71	11.09	10.06
2026/7/1	12.71	11.06	10.06
2026/7/2	12.71	11.08	10.06
2026/7/3	12.73	11.06	10.10
2026/7/4	12.84	11.07	10.06
2026/7/5	12.80	11.12	10.00

表 10 印度进口椒 S17 周度价格

日期	去把带帽均价 (元/斤)
2026/6/29	11.29
2026/6/30	11.29
2026/7/1	11.31
2026/7/2	11.27
2026/7/3	11.20
2026/7/4	11.23
2026/7/5	11.20

◇ 各品种指数走势概览

● 中国遵义朝天椒（干椒）批发价格指数



图 2 中国遵义朝天椒（干椒）批发价格综合指数运行图



图 3 艳椒批发价格指数运行图

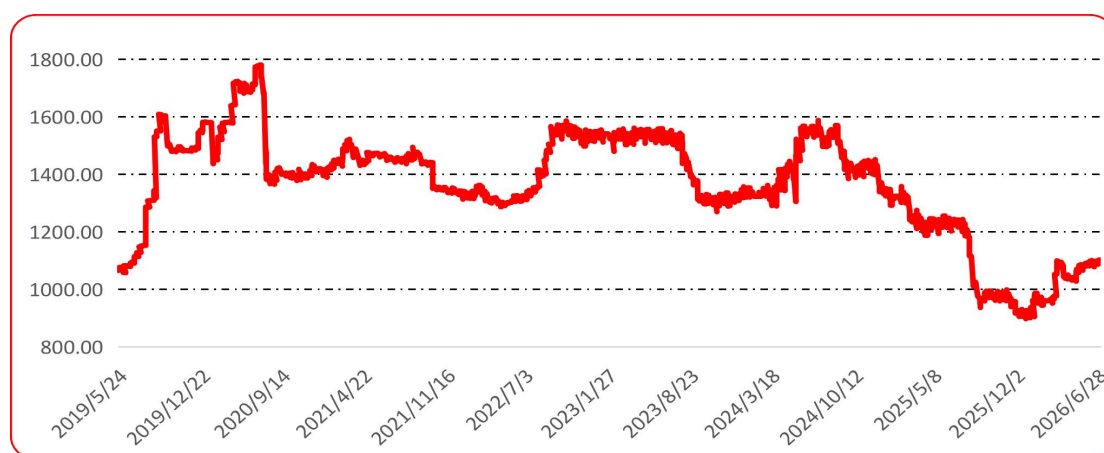


图 4 满天星批发价格指数运行图

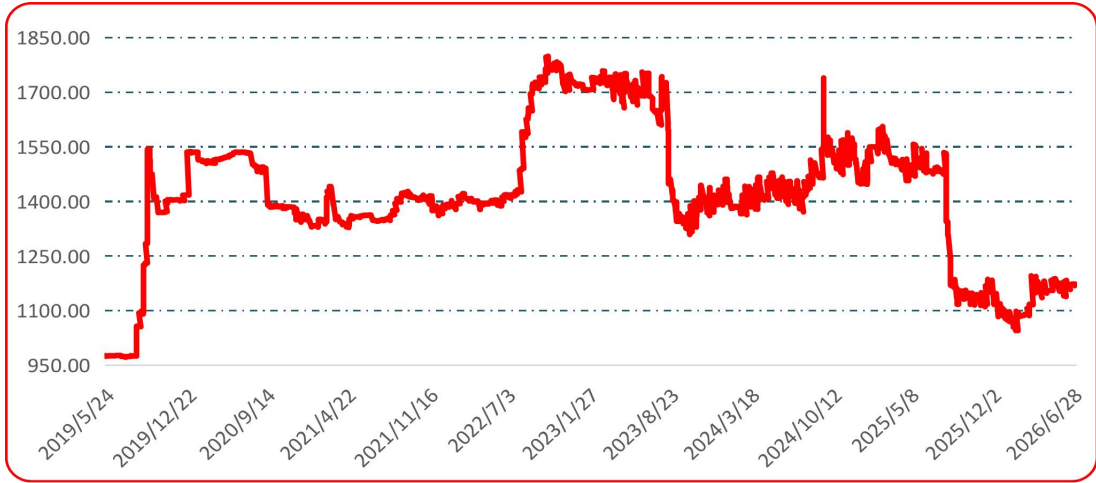


图 5 遵义朝天椒 1 号批发价格指数运行图



图 6 锥形椒批发价格指数运行图

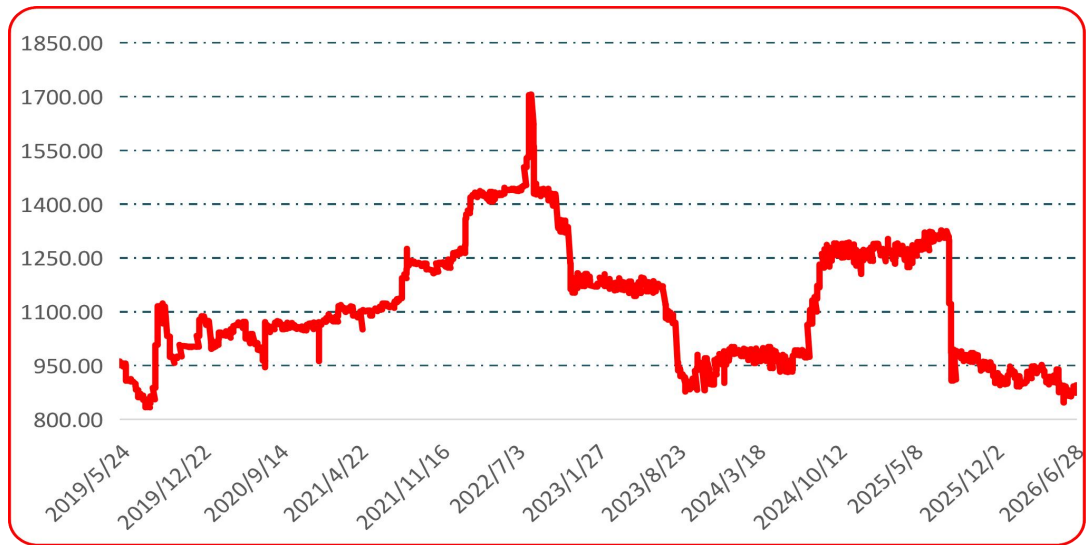


图 7 樱桃形椒批发价格指数运行图

● **三樱椒（干椒）批发价格指数**



图 8 三樱椒（干椒）批发价格指数运行图

● **新一代（干椒）批发价格指数**



图 9 新一代（干椒）批发价格指数运行图

● **印度进口椒批发价格指数**

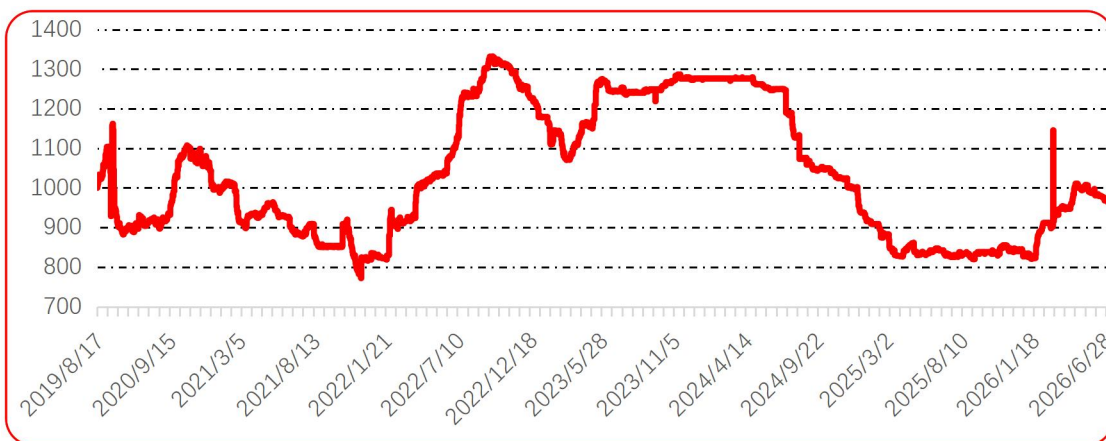


图 10 印度进口椒批发价格指数运行图

声明

中国经济信息社是新华社直属的专业经济信息服务机构,为全球超过 12 万家机构、3600 万个人用户全方位经济信息服务,旗下新华财经国家金融信息平台,重点服务我国经济发展和金融安全。新华指数研究院以服务中国式现代化建设和世界经济发展,推动新时代指数及指数方法论研究与创新为宗旨,以建设开放型国际指数研究、实践与创新交流平台为目标,以垂直领域指数及标准研究、指数方法学研究、指数应用研究、国际研究与交流等为主业,旨在面向全球发布运维更多高水平的、具有中国特色的指数型数据产品,为全球指数经济可持续发展树立中国典范,提供中国方案。

本报告由中国经济信息社与贵州省农业农村厅共同发布,由新华指数研究院编制并运营,部分数据与信息来源于中国辣椒城。编制者对本报告取自公开来源信息的准确性和完整性不作任何保证。本报告所载的资料、意见及推测仅反映本报告最初出具日的观点和判断。

在不同时期,或因使用不同假设和标准,采用不同观点和分析方法,致使中国经济信息社与贵州省农业农村厅发出与本报告所载意见、评估及预测不一致的研究报告,对此中经社与贵州省农业农村厅可不发出特别通知。

在任何情况下,本报告中的信息或所表述的意见并不构成对任何人的投资建议,也没有考虑到客户特殊的投资目标、财务状况或需求。客户应考虑本报告中的任何意见或建议是否符合其特定状况。

若有必要应寻求专家意见。本报告所载的资料、工具、意见及推测仅供参考。

本报告版权为中国经济信息社与贵州省农业农村厅共同所有。未经双方书面同意,任何机构和个人不得以任何形式翻版、复制、发布、转发或引用本报告的任何部分。如征得双方同意进行引用、刊发的,需在允许的范围内使用,并注明出处为“中国经济信息社”和“贵州省农业农村厅”,且不得对本报告进行任何有悖原意的引用、删节和修改。若中国经济信息社与贵州省农业农村厅以外的机构向其客户发放本报告,则由该机构独自为此发送行为负责,中国经济信息社与贵州省农业农村厅对此等行为不承担任何责任。本报告同时不构成中国经济信息社与贵州省农业农村厅向发送本报告的机构之客户提供的投资建议。

如未经中国经济信息社与贵州省农业农村厅授权,私自转载或者转发本报告,所引起的一切后果及法律责任由私自转载或转发者承担。中国经济信息社与贵州省农业农村厅将保留随时追究其法律责任的权利。

中国干辣椒系列 价格指数

周报



扫码了解
更多详细价格