



中经社



新华指数研究院
XINHUA INDICES INSTITUTE



新华·重庆三峡柑橘交易中心 价格指数周报

自 2026 年 07 月 03 日
至 2026 年 07 月 09 日

第 24 期

忠县县委县政府
中国经济信息社

新华指数监测：夏橙产地出货价领涨 橙汁期货现货价格继续上涨

☆ 指数简介

新华·重庆三峡柑橘交易中心价格指数是由中国经济信息社联合忠县县委县政府共同推出，包含“新华·全国鲜橙产地价格指数”“新华·全国橙汁出厂价格指数”，旨在构建时间和空间两个维度上国内甜橙产销行情监测体系，着重服务于甜橙初深加工业态发展，尤其是联通国际橙汁产业，为从业者及政府部门提供科学决策依据；同步以“忠县柑橘主流品类出货行情监测体系”为基础，推进忠县柑橘产业标准化、数字化、国际化发展，促进重庆三峡柑橘交易中心标准化交易上规模，辅助忠县“橙汁之都”核心 IP 的创建，进而引领全国甜橙产业转型升级发展。

本期概要：

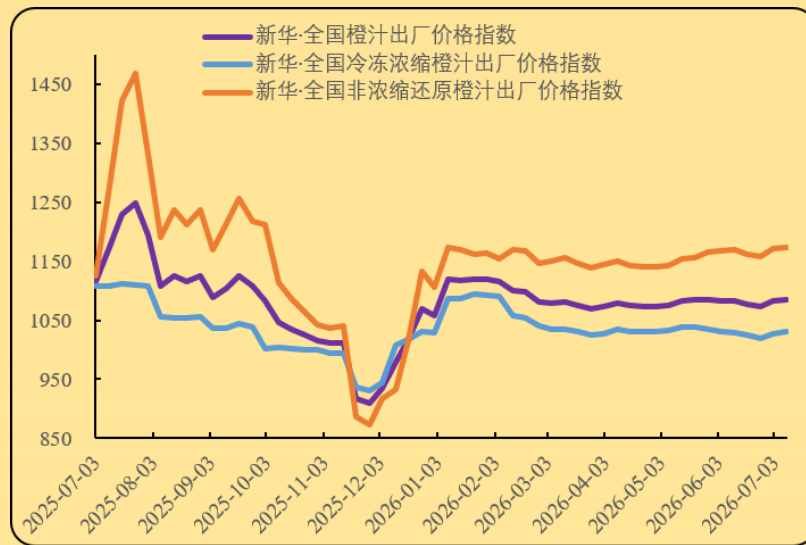
当周国内夏橙产地价稳步回升，全国鲜橙产销两地价格全面上涨；巴西加工橙收购价震荡偏强运行，带动国际国内橙汁现货期货价格继续上涨。新华指数研究院农业市场研究中心研判，国内雨水明显增多，晚熟的夏橙产地价继续看涨；巴西新产季早熟加工橙收购价下滑，短期内全球橙汁行情仍有望窄幅上涨，月余内全球橙汁行情仍有可能转弱。

新华·全国橙汁出厂价格指数走势

(2025.07.03-2026.07.09)

新华指数研究院监测显示，近期我国以及巴西加工橙收购价继续震荡偏强运行，带动了全球橙汁现货期货价格继续上涨、期现差转为正数且有望进一步扩大。截至7月9日，当周全球冷冻浓缩橙汁期货合约(FC0J2607)结算均价为171.25美分/磅(折合25654.14元人民币/吨)，环比(7月2日，下同)上涨13.97%，同比(2025年7月10日，下同)下跌28.33%；新华·全国冷冻浓缩橙汁出厂价格指数报1030.46点，环比上涨0.35%，同比下跌7.05%；新华·全国非浓缩还原橙汁出厂价格指数报1172.19点，环比微涨0.07%，同比转跌且跌幅为8.12%；新华·全国橙汁出厂价格指数为1084.82点，环比上涨0.23%，同比下跌7.50%。

图1.新华·全国橙汁出厂价格指数走势图



(数据来源：新华指数研究院)

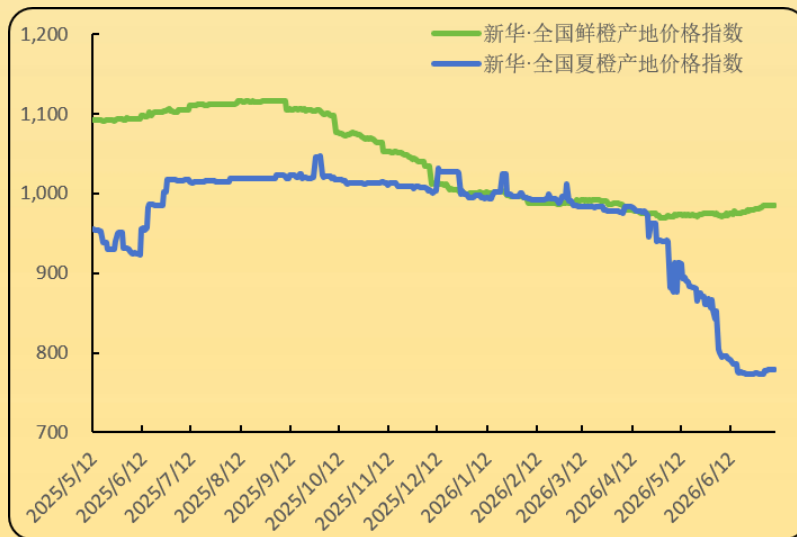
备注：基于价格数据反映出市场规律，指数基期调整为2025年12月，基点1000点；结合美国农业部外国农业服务局(USDA-FAS)报告中我国冷冻浓缩橙汁产量数据、国内行业机构测算的非浓缩还原橙汁产量数据，以14:3的比重统一折算为所需加工果数量，权重固定为61.65%:38.35%。

新华·全国鲜橙产地价格指数走势

(2025.05.12-2026.07.09)

新华指数研究院监测显示，当周国内柑橘鲜果产销两地批发价窄幅震荡。其中，国内本土鲜橙销售基本收官，销售进入后半段的夏橙产地出货价领涨。截至7月9日，当周新华·全国鲜橙产地价格指数均值为985.49点，环比上涨0.40%，同比跌幅10.85%；新华·全国夏橙产地价格指数均值为778.59点，环比上涨0.65%，同比跌幅23.44%。其中，全国范围内夏橙产地出货价环比上涨0.73%，涨幅居首。

图2. 新华·全国鲜橙产地价格指数走势图



(数据来源：新华指数研究院)

备注：指数样本涉及冰糖橙、爱媛橙、纽荷尔脐橙、赣南脐橙、九月红脐橙、秭归脐橙、奉节脐橙、红心脐橙、雷波脐橙、伦晚脐橙、血橙、夏橙等12个品类，浙江、福建、广东、广西、江西、湖南、湖北、重庆、贵州、四川、云南等11个省份。

全国柑橘主流品种鲜果行情

图3. 近四年全国柑桔销地批发价格走势



(数据来源: 农业农村部信息中心、新华指数研究院)

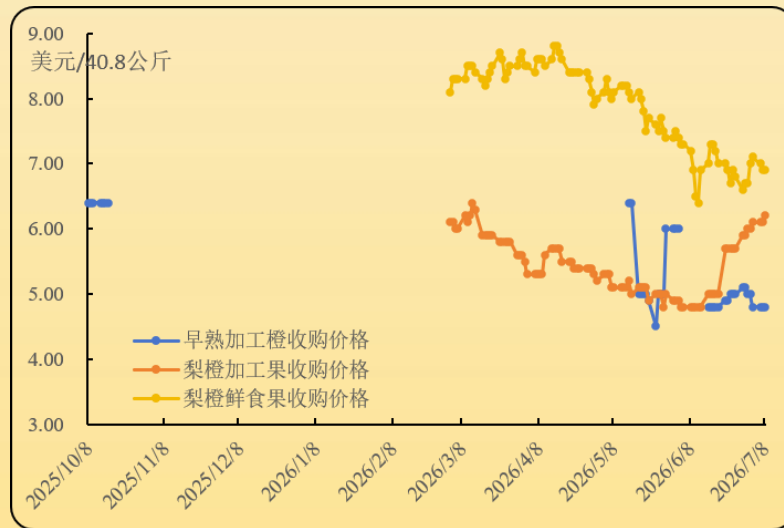
农业农村部信息中心监测显示, 现阶段低价埃及鲜橙国际贸易量从高位下滑, 南半球高价早熟鲜橙持续增量上市。国内降水较往年明显增多, 使得当前宽皮柑橘销售不及预期且产销两地批发价窄幅震荡运行, 处于销售尾季的国内鲜橙产销两地批发价则是全面上涨。截至7月9日, 当周全国柑桔销地批发均价为6.70元/公斤, 环比微跌0.09%。其中, 沃柑均价为6.36元/公斤, 环比下跌0.62%; 脐橙均价为7.31元/公斤, 环比上涨0.74%。

“忠县柑橘产业大脑”数据显示, 当周云南宾川沃柑产地价为3.20元/公斤, 环比上涨0.63%; 湖北秭归伦晚脐橙产地价为3.12元/公斤, 环比上涨0.65%; 湖北秭归夏橙产地价为2.34元/公斤, 环比上涨0.86%。

➤ 后期行情看涨

国内甜橙加工比重仍然偏低且在 10%徘徊。鉴于国内乃至全球消费市场向非浓缩还原橙汁倾斜，国内橙汁产业仍处于发展机遇期。当前，忠县橙汁加工企业多是生产非浓缩还原橙汁，超过全国实际产量的三成。

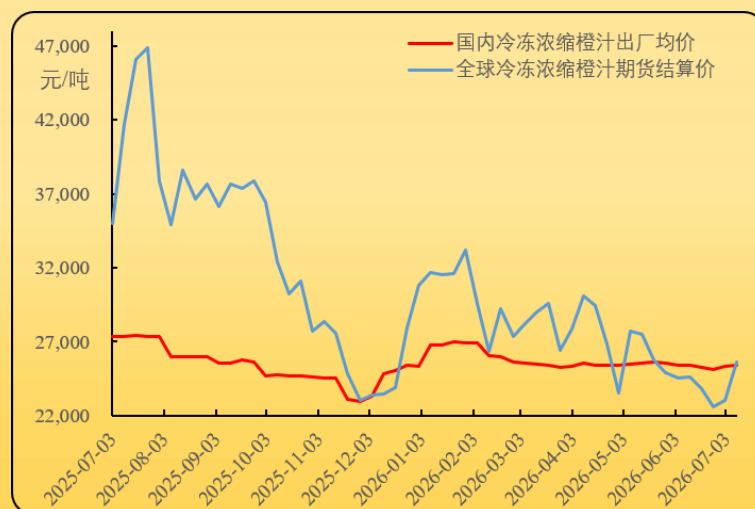
图4. 近一年巴西甜橙收购价格走势图



(数据来源：巴西圣保罗大学柑橘经济研究团队 (GEPEA)、新华指数研究院)

当周巴西主流加工橙收购价继续上涨且均价为 6.10 美元/40.8 公斤 (折合 1015.93 元人民币/吨)，环比上涨 4.45%。同期，新产季巴西早熟加工橙收购价小幅下跌至 4.84 美元/40.8 公斤，其后续出货占比看涨。

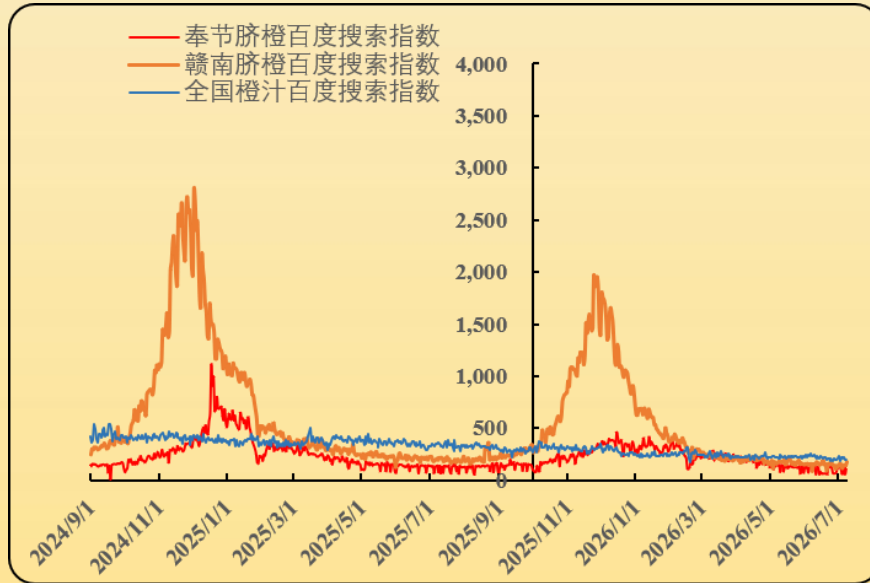
图5. 近一年冷冻浓缩橙汁期现差走势图



(数据来源：美国洲际交易所 (ICE)、新华指数研究院)

从供给端来看，当周我国乃至巴西加工橙收购价格继续震荡上涨，带动了全球冷冻浓缩橙汁期货结算价快速跃升。其中，全球冷冻浓缩橙汁期货结算价均价与国内冷冻浓缩橙汁现货出厂均价差额转为正数，期现差为 242.30 元/吨。

图6. 近两年橙类百度搜索指数走势图



(数据来源：百度指数、新华指数研究院)

从消费端来看，销售末期的鲜橙互联网搜索指数低位窄幅震荡，消费看涨的橙汁互联网搜索指数再次转涨。具体来看，当周甜橙百度搜索指数合计为 248.43 点，环比上涨 6.49%，同比下跌 22.98%；全国橙汁百度搜索指数均值为 206.86 点，环比转涨且涨幅为 1.33%，同比跌幅 25.91%。

新华指数研究院农业市场研究中心研判，国内雨水明显增多，晚熟的夏橙产地价继续看涨；巴西新产季早熟加工橙收购价下滑，短期内全球橙汁行情仍有望窄幅上涨，月余内全球橙汁行情仍有可能转弱。

附件：

2026年07月09日当周柑橘（橙类）主流规格品行情信息					
国际行情					
全球冷冻浓缩橙汁期货（FCOJ2607）		171.25 美分/磅		25654.14 元/吨	
巴西加工橙收购均价（CEPEA）		6.10 美元/40.8 公斤		1015.93 元/吨	
5月我国橙类进口	鲜橙	18810.24 吨		6162.92 元/吨	
	冷冻浓缩橙汁	4548.47 吨		13185.02 元/吨	
	非浓缩还原橙汁	279.74 吨		5101.78 元/吨	
国内行情					
5月我国橙类出口	鲜橙	11388.47 吨		5776.90 元/吨	
	冷冻浓缩橙汁	737.27 吨		23080.51 元/吨	
	非浓缩还原橙汁	47.39 吨		7643.26 元/吨	
国内橙汁出厂均价	全国冷冻浓缩橙汁出厂均价			25411.85 元/吨	
	全国非浓缩还原橙汁出厂均价			7193.19 元/吨	
橙汁百度搜索指数				206.86 点	
统货销地批发均价			统货产地出货均价		
柑桔	6.70 元/公斤		秭归脐橙	伦晚脐橙	3.12 元/公斤
脐橙	7.31 元/公斤			夏橙	2.34 元/公斤
沃柑	6.36 元/公斤		全国柑橘	纽荷尔脐橙	1.94 元/公斤
				夏橙	2.60 元/公斤

（数据来源：美国洲际交易所、海关总署、农业农村部信息中心、百度指数、新华指数研究院）

免责声明：

本报告由中国经济信息社与忠县县委县政府共同编制并发布。编制者对本报告取自公开来源信息的准确性和完整性不作任何保证。本报告所载的资料、意见及推测仅反映本报告最初出具日的观点和判断。

在不同时期，或因使用不同假设和标准，采用不同观点和分析方法，致使中国经济信息社与忠县县委县政府发出与本报告所载意见、评估及预测不一致的研究报告，对此中国经济信息社与忠县县委县政府可不发出特别通知。

在任何情况下，本报告中的信息或所表述的意见并不构成对任何人的投资建议，也没有考虑到客户特殊的投资目标、财务状况或需求。客户应考虑本报告中的任何意见或建议是否符合其特定状况。

若有必要应寻求专家意见。本报告所载的资料、工具、意见及推测仅供参考。

本报告版权为中国经济信息社与忠县县委县政府共同所有。未经中国经济信息社与忠县县委县政府书面同意，任何机构和个人不得以任何形式翻版、复制、发布、转发或引用本报告的任何部分。如征得中国经济信息社与忠县县委县政府同意进行引用、刊发的，需在允许的范围内使用，并注明出处为“中国经济信息社”与“忠县县委县政府”，且不得对本报告进行任何有悖原意的引用、删节和修改。若中国经济信息社与忠县县委县政府以外的机构向其客户发放本报告，则由该机构独自为此发送行为负责，中国经济信息社与忠县县委县政府对此等行为不承担任何责任。本报告同时不构成中国经济信息社与忠县县委县政府向发送本报告的机构之客户提供的投资建议。

如未经中国经济信息社与忠县县委县政府授权，私自转载或者转发本报告，所引起的一切后果及法律责任由私自转载或转发者承担。中国经济信息社与忠县县委县政府将保留随时追究其法律责任的权利。



中国经济信息社

作者：张保贺 签发：王洪波

电话：010-88057187

邮箱：zhangbaohe@xinhua.org

联系地址：北京市丰台区丽泽商务区新华社国家金融信息大厦A座32层



新华指数研究院
XINHUA INDICES INSTITUTE