

中国干辣椒系列价格指数

周报

(2026 年第 47 周)

=

中国干辣椒系列价格指数周报

（2026 年第 47 周）

✧ 指数概览

11 月 22 日，中国遵义朝天椒（干椒）批发价格指数报 1108.28 点，较上期（11 月 15 日，下同）下跌 0.62%，其中，锥形椒批发价格指数较上期上行，艳椒、满天星、遵义朝天椒一号、樱桃形椒批发价格指数较上期下行；三樱椒（干椒）批发价格指数报 1003.46 点，较上期下跌 3.51%；新一代（干椒）批发价格指数报 1033.34 点，较上期上涨 0.10%；印度进口椒批发价格指数报 975.88 点，较上期下跌 1.11%。

表 1 指数周度运行情况（数据来源：新华财经数据库）

指数名称		本期	上期	涨跌幅
中国遵义朝天椒（干椒）批发价格指数	综合指数	1108.28	1115.20	-0.62%
	艳椒	1242.20	1270.27	-2.21%
	满天星	1125.14	1127.64	-0.22%
	遵义朝天椒一号	1457.70	1464.28	-0.45%
	锥形椒	792.08	785.06	0.89%
	樱桃形椒	917.37	925.45	-0.87%
三樱椒（干椒）批发价格指数		1003.46	1039.95	-3.51%
新一代（干椒）批发价格指数		1033.34	1032.30	0.10%
印度进口椒批发价格指数		975.88	986.79	-1.11%

注：自第 30 周起，艳椒、满天星、锥形椒下新增采集点及品种，新增数据积累不满一年，指数年同比暂不计算。

=

✧ 各品种交易价格分析

本期（11 月 16 日至 11 月 22 日，下同），在全国辣椒市场的 8 个辣椒代表品中，有 2 个代表品（满天星、锥形椒）周度交易平均价格较上一周度（11 月 9 日至 11 月 15 日，下同）上涨，有 5 个代表品（艳椒、遵义朝天椒一号、樱桃形椒、三樱椒、印度进口椒 S17）周度交易平均价格较上一周度下跌，有 1 个代表品（新一代）周度交易平均价格较上一周度基本持平。其中锥形椒环比指数为 1006.51 点，是本期均价涨幅最大的品种；三樱椒环比指数为 974.55 点，是本期均价跌幅最大的品种。

品种	本期均价（元/斤）	上期均价（元/斤）	环比指数（点）
艳椒	9.42	9.58	983.20
满天星	9.53	9.49	1004.39
遵义朝天椒一号	9.09	9.13	995.21
锥形椒	8.84	8.78	1006.51
樱桃形椒	11.27	11.42	986.90
三樱椒	11.20	11.49	974.55
新一代	12.02	12.03	999.89
印度进口椒 S17	11.32	11.45	988.65

表 2 各品种周度均价运行情况（数据来源：新华财经数据库）

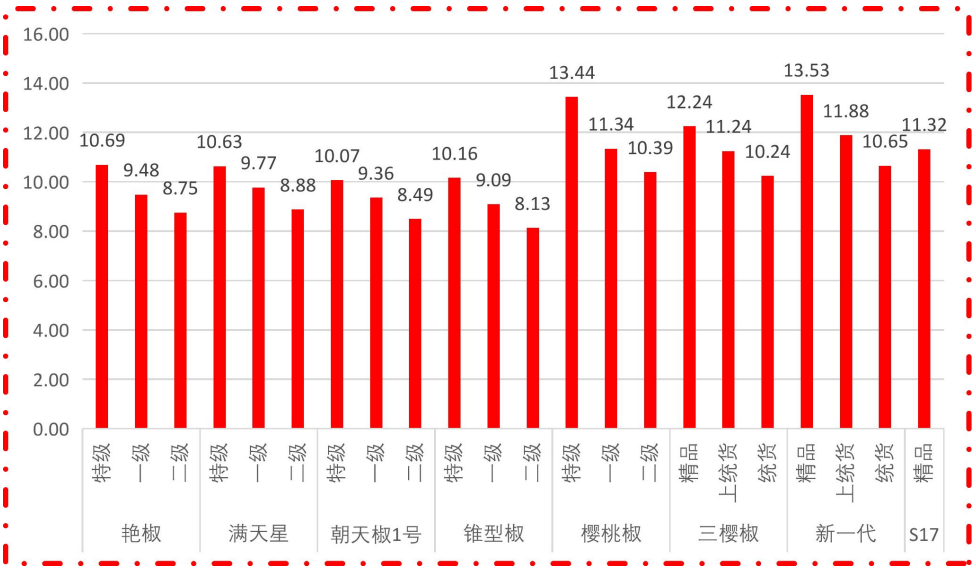

图 1 各品种、各等级周度均价（数据来源：新华财经数据库）

=

✧ 市场研判

本期，南北方地区各品种干椒价格分化运行。供给端，随着产地采收工作的持续推进，新椒货源陆续涌入市场，可供交易的资源量逐步增多，持货商的出货意愿也随之增强。需求端，终端采购需求整体跟进乏力，市场以刚需小批量补货为主，大规模备货并未出现，采购商普遍入市谨慎，压价采购心态较重。下游采购方多挑拣低价货源，多按需跟进刚需订单，整体拿货力度偏弱。

印度椒方面，近期港口购销节奏平缓，终端缺少集中备货需求，采购商以少量多次采购模式为主，优先挑选性价比高的货源，整体采购力度不强，市场成交以小吨位为主。

✧ 市场信息

阜南辣椒丰收季活动举行 椒香满会龙 丰收助振兴

伴随着淮河琴书《辣椒棚里笑声甜》等文艺节目的精彩上演，“椒香会龙迎丰收·产业富民助振兴”阜南辣椒丰收季活动 14 日在安徽省阜阳市阜南县会龙镇拉开帷幕。

活动现场，会龙镇人民政府、安徽利民投资控股(集团)有限公司与湖南省阳雀湖农业开发有限公司签订产业合作框架协议，启动阳雀湖会龙辣椒示范园项目。

“小辣椒，大产业，大前景。”湖南省阳雀湖农业开发有限公司董事长曾立宇在推介中表示，此次启动的示范园项目将依托会龙本地种植基础，从全链条发力，推动辣椒产业提质升级，并重点抓好标准制定、品种选择、市场推广与品牌打造四项工作。

展销区内，40 余种鲜食辣椒及加工产品集中亮相，采购客商与种植大户、

=

合作社、加工企业面对面洽谈选品；“辣椒王”评选同步举行，获奖种植户登台领奖；特色辣椒宴、辣椒研学区吸引民众驻足品尝、参观，“阜南和美乡村直播间”同步开播，线上推介会龙辣椒产品。现场还推出“红绿相映·椒乡探源”打卡路线，推动农文旅融合发展。

据介绍，会龙镇是阜阳市延秋辣椒发源地，素有“中国辣椒之乡”之称。目前，全镇大棚辣椒种植面积近 7 万亩，产量 3 亿斤、产值 10 亿元，产品销往 60 多个大中城市，带动 1.2 万余人就近就业。下一步，阜南县将持续深化校地产学研合作，做强“会龙辣椒”品牌，延伸产业链条，让小辣椒成为稳定增收的富民产业。

（来源：中国新闻网）

=

✧ 各品种周度价格概览

表 3 艳椒周度价格

日期	特级均价（元/斤）	一级均价（元/斤）	二级均价（元/斤）
2026/11/16	10.62	9.84	9.00
2026/11/17	10.79	9.64	8.90
2026/11/18	10.35	9.54	8.82
2026/11/19	10.34	9.38	8.72
2026/11/20	10.91	9.30	8.58
2026/11/21	10.91	9.32	8.64
2026/11/22	10.91	9.35	8.59

表 4 满天星周度价格

日期	特级均价（元/斤）	一级均价（元/斤）	二级均价（元/斤）
2026/11/16	10.84	9.68	8.78
2026/11/17	10.58	9.81	8.86
2026/11/18	10.58	9.95	8.93
2026/11/19	10.58	9.95	8.87
2026/11/20	10.62	9.72	8.93
2026/11/21	10.60	9.63	8.82
2026/11/22	10.61	9.63	8.93

表 5 遵义朝天椒 1 号周度价格

日期	特级均价（元/斤）	一级均价（元/斤）	二级均价（元/斤）
2026/11/16	10.10	9.45	8.51
2026/11/17	10.09	9.44	8.51
2026/11/18	10.08	9.45	8.50
2026/11/19	10.06	9.42	8.48
2026/11/20	10.05	9.05	8.47
2026/11/21	10.06	9.27	8.48
2026/11/22	10.06	9.44	8.48

表 6 锥形椒周度价格

日期	特级均价（元/斤）	一级均价（元/斤）	二级均价（元/斤）
2026/11/16	10.23	9.16	8.08
2026/11/17	10.15	9.04	8.05
2026/11/18	10.15	9.04	8.34
2026/11/19	10.15	9.02	7.92
2026/11/20	10.15	9.27	8.21
2026/11/21	10.15	9.08	8.21
2026/11/22	10.16	9.06	8.11

=

表 7 樱桃形椒周度价格

日期	特级均价（元/斤）	一级均价（元/斤）	二级均价（元/斤）
2026/11/16	13.32	11.71	10.59
2026/11/17	13.44	11.58	10.49
2026/11/18	13.43	11.48	10.39
2026/11/19	13.27	11.47	10.18
2026/11/20	13.40	11.04	10.29
2026/11/21	13.56	11.05	10.43
2026/11/22	13.66	11.05	10.38

表 8 三樱椒周度价格

日期	特级均价（元/斤）	一级均价（元/斤）	二级均价（元/斤）
2026/11/16	12.43	11.37	10.28
2026/11/17	12.40	11.33	10.29
2026/11/18	12.38	11.32	10.30
2026/11/19	12.36	11.27	10.27
2026/11/20	12.27	11.18	10.25
2026/11/21	12.07	11.12	10.13
2026/11/22	11.81	11.10	10.12

表 9 新一代椒周度价格

日期	特级均价（元/斤）	一级均价（元/斤）	二级均价（元/斤）
2026/11/16	13.61	11.89	10.66
2026/11/17	13.49	11.89	10.64
2026/11/18	13.53	11.97	10.66
2026/11/19	13.50	11.86	10.62
2026/11/20	13.53	11.89	10.66
2026/11/21	13.52	11.74	10.66
2026/11/22	13.51	11.94	10.64

表 10 印度进口椒 S17 周度价格

日期	去把带帽均价（元/斤）
2026/11/16	11.43
2026/11/17	11.26
2026/11/18	11.29
2026/11/19	11.31
2026/11/20	11.31
2026/11/21	11.31
2026/11/22	11.33

=

✧ 各品种指数走势概览

● 中国遵义朝天椒（干椒）批发价格指数

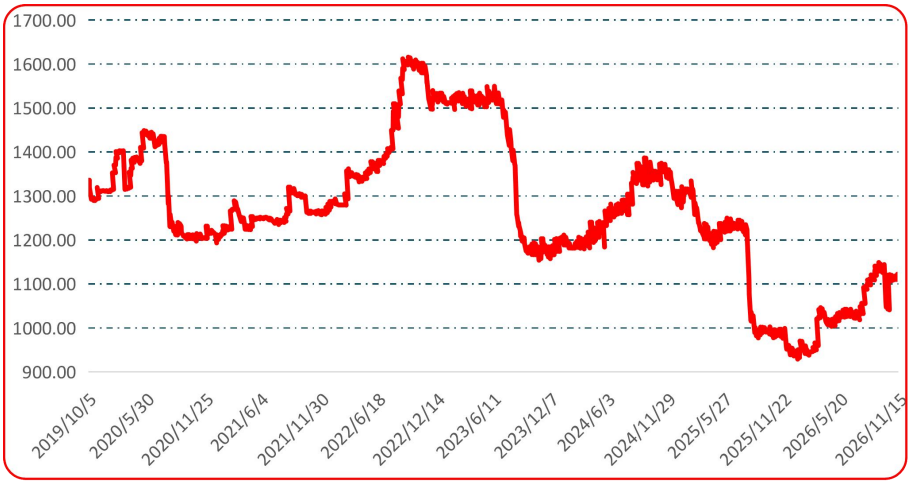

图 2 中国遵义朝天椒（干椒）批发价格综合指数运行图

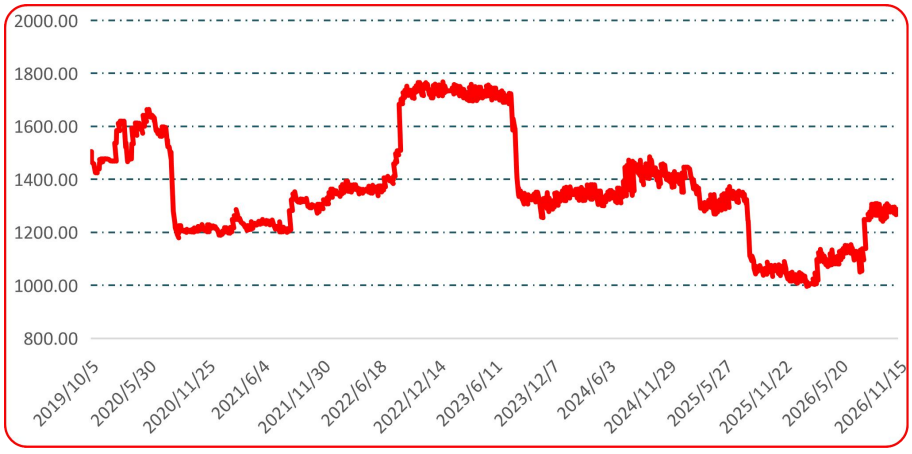

图 3 艳椒批发价格指数运行图

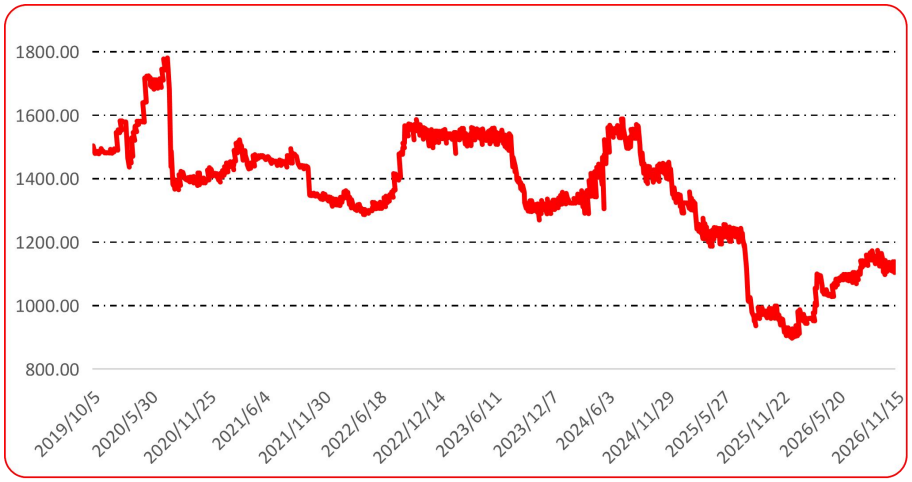

图 4 满天星批发价格指数运行图

=

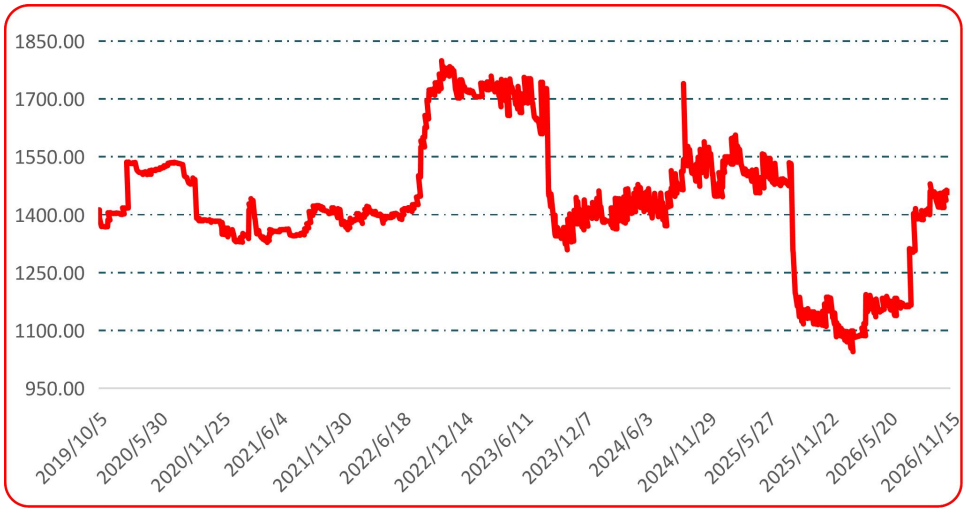

图 5 遵义朝天椒 1 号批发价格指数运行图

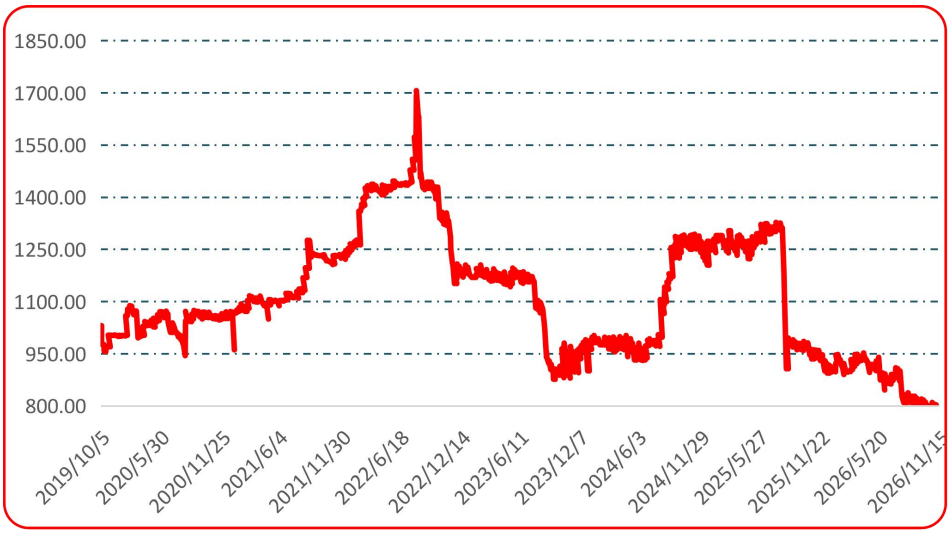

图 6 锥形椒批发价格指数运行图



图 7 樱桃形椒批发价格指数运行图

- **三樱椒（干椒）批发价格指数**

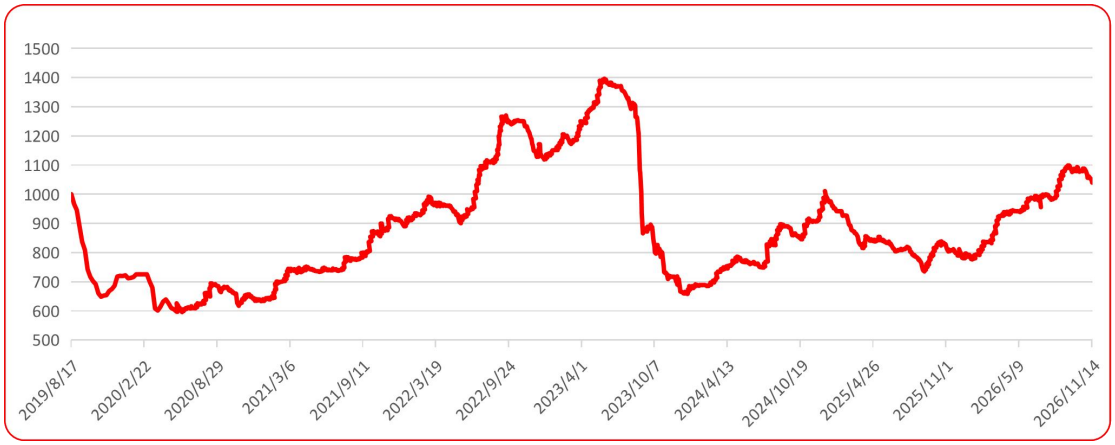

图 8 三樱椒（干椒）批发价格指数运行图

- **新一代（干椒）批发价格指数**

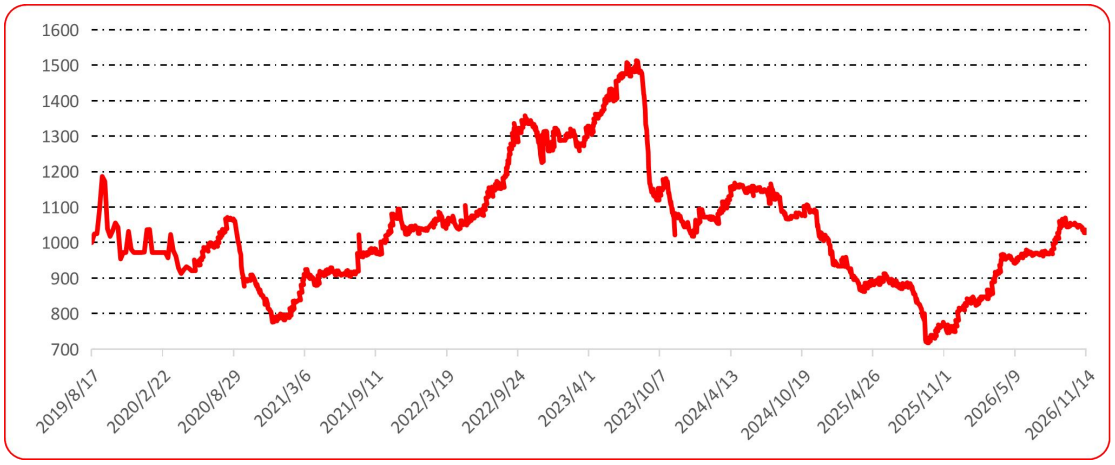

图 9 新一代（干椒）批发价格指数运行图

- **印度进口椒批发价格指数**

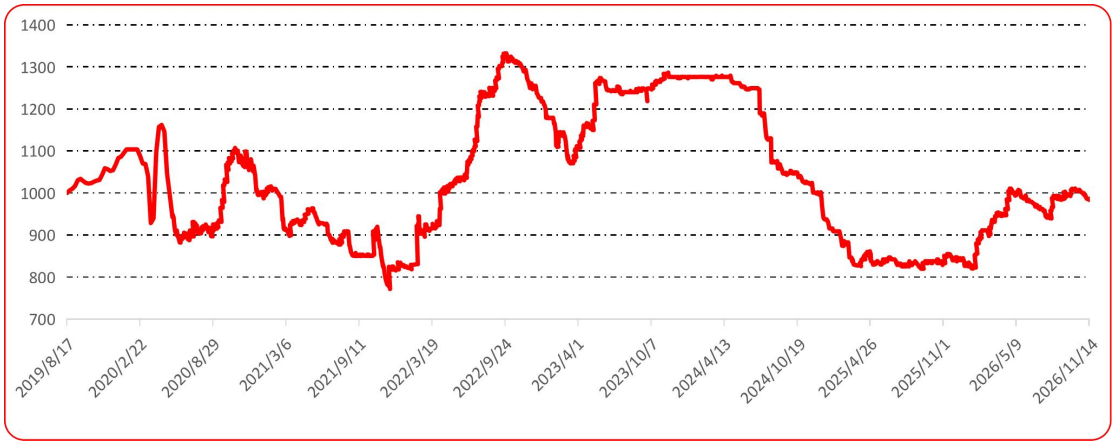

图 10 印度进口椒批发价格指数运行图

=

声明

中国经济信息社是新华社直属的专业经济信息服务机构，为全球超过 12 万家机构、3600 万个人用户全方位经济信息服务，旗下新华财经国家金融信息平台，重点服务我国经济发展和金融安全。新华指数研究院以服务中国式现代化建设和世界经济发展，推动新时代指数及指数方法论研究与创新为宗旨，以建设开放型国际指数研究、实践与创新交流平台为目标，以垂直领域指数及标准研究、指数方法学研究、指数应用研究、国际研究与交流等为主业，旨在面向全球发布运维更多高水平的、具有中国特色的指数型数据产品，为全球指数经济可持续发展树立中国典范，提供中国方案。

本报告由中国经济信息社与贵州省农业农村厅共同发布，由新华指数研究院编制并运营，部分数据与信息来源中国辣椒城。编制者对本报告取自公开来源信息的准确性和完整性不作任何保证。本报告所载的资料、意见及推测仅反映本报告最初出具日的观点和判断。

在不同时期，或因使用不同假设和标准，采用不同观点和分析方法，致使中国经济信息社与贵州省农业农村厅发出与本报告所载意见、评估及预测不一致的研究报告，对此中经社与贵州省农业农村厅可不发出特别通知。

在任何情况下，本报告中的信息或所表述的意见并不构成对任何人的投资建议，也没有考虑到客户特殊的投资目标、财务状况或需求。客户应考虑本报告中的任何意见或建议是否符合其特定状况。

若有必要应寻求专家意见。本报告所载的资料、工具、意见及推测仅供参考。

本报告版权为中国经济信息社与贵州省农业农村厅共同所有。未经双方书面同意，任何机构和个人不得以任何形式翻版、复制、发布、转发或引用本报告的任何部分。如征得双方同意进行引用、刊发的，需在允许的范围内使用，并注明出处为“中国经济信息社”和“贵州省农业农村厅”，且不得对本报告进行任何有悖原意的引用、删节和修改。若中国经济信息社与贵州省农业农村厅以外的机构向其客户发放本报告，则由该机构独自为此发送行为负责，中国经济信息社与贵州省农业农村厅对此等行为不承担任何责任。本报告同时不构成中国经济信息社与贵州省农业农村厅向发送本报告的机构之客户提供的投资建议。

如未经中国经济信息社与贵州省农业农村厅授权，私自转载或者转发本报告，所引起的一切后果及法律责任由私自转载或转发者承担。中国经济信息社与贵州省农业农村厅将保留随时追究其法律责任的权利。

中国干辣椒系列价格指数

周报



扫码了解
更多详细价格