中经社 新华指数研究院 XINHUA INDICES INSTITUTE

重庆三峡柑橘交易中心

# 新华·重庆三峡柑橘交易中心
# 价格指数周报

自 2026 年 11 月 20 日
至 2026 年 11 月 26 日

第 44 期



忠县县委县政府
中国经济信息社

# 新华指数监测：蜜橘行情底部震荡回升
# 全球橙汁行情继续走弱

## ☆ 指数简介

新华•重庆三峡柑橘交易中心价格指数是由中国经济信息社联合忠县县委县政府共同推出，包含“新华·全国鲜橙产地价格指数”“新华·全国橙汁出厂价格指数”，旨在构建时间和空间两个维度上国内甜橙产销行情监测体系，着重服务于甜橙初深加工业态发展，尤其是联通国际橙汁产业，为从业者及政府部门提供科学决策依据；同步以“忠县柑橘主流品类出货行情监测体系”为基础，推进忠县柑橘产业标准化、数字化、国际化发展，促进重庆三峡柑橘交易中心标准化交易上规模，辅助忠县“橙汁之都”核心 IP 的创建，进而引领全国甜橙产业转型升级发展。

## 本期概要：

当周我国柑橘产销两地市场价大多继续走弱，蜜橘等宽皮柑橘行情震荡走强；巴西加工橙收购价继续下滑，全球橙汁期货现货行情下行。新华指数研究院农业市场研究中心分析，脐橙集中上市，我国鲜橙产地价继续震荡下滑；巴西加工橙收购价继续看跌，短期内全球橙汁行情仍将震荡走弱。

# 新华·全国橙汁出厂价格指数走势

## （2025.07.03-2026.11.26）

新华指数研究院监测显示，当周（11 月 20 日-26 日，下同）巴西加工橙收购价继续下滑，导致全球橙汁期货现货行情均下行。同期，我国橙汁互联网搜索指数波动上调但短期内出厂价仍在下滑。截至 11 月 26 日，当周全球冷冻浓缩橙汁期货合约（FCOJ2701）结算均价为 130.81 美分/磅（折合 19236.27 元人民币/吨），环比（11 月 19 日，下同）跌幅扩大至 5.65%，同比（2025 年 11 月 27 日，下同）下跌 34.79%；新华·全国冷冻浓缩橙汁出厂价格指数报 877.53 点，环比下跌 1.12%，同比下跌 5.78%；新华·全国非浓缩还原橙汁出厂价格指数报 1044.77 点，环比下跌 0.22%，同比涨幅扩大至 19.62%；新华·全国橙汁出厂价格指数为 941.67 点，环比下跌 0.74%，同比涨幅扩大至 3.57%。

图1.新华·全国橙汁出厂价格指数走势图

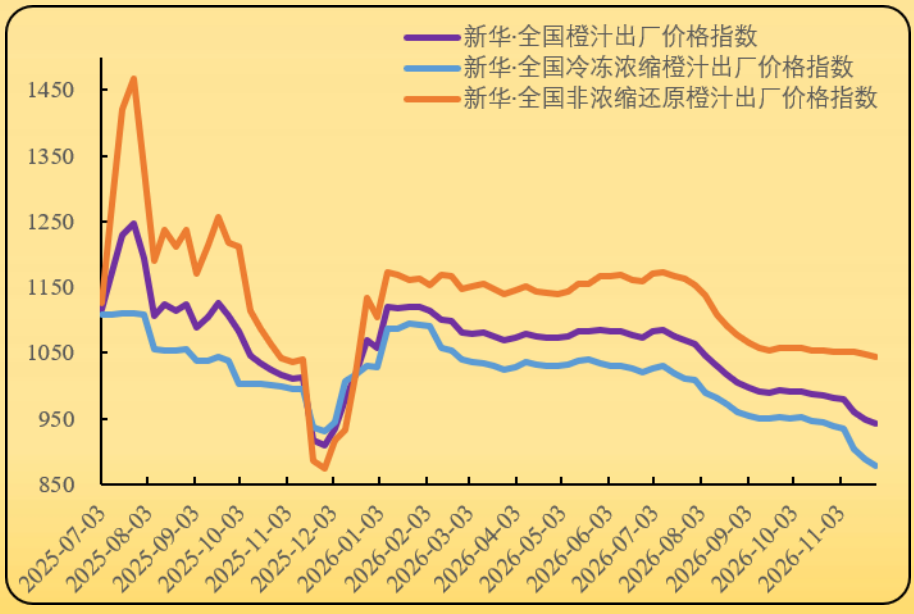


（数据来源：新华指数研究院）

备注：基于价格数据反映出市场规律，指数基期调整为 2025 年 12 月，基点 1000 点；结合美国农业部外国农业服务局（USDA-FAS）报告中我国冷冻浓缩橙汁产量数据、国内行业机构测算的非浓缩还原橙汁产量数据，以 14:3 的比重统一折算为所需加工果数量，权重固定为 61.65%:38.35%。

# 新华·全国鲜橙产地价格指数走势

## （2025.05.12-2026.11.26）

新华指数研究院监测显示，现阶段我国脐橙主流品种集中上市，鲜橙整体产地价跌幅继续放大。截至 11 月 26 日，当周新华·全国鲜橙产地价格指数均值为 956.26 点，环比下跌 0.81%，同比下跌 8.64%；新华·全国夏橙产地价格指数均值为 806.97 点，环比下跌 0.17%，同比下跌 20.00%。其中，新华指数研究院监测的全国 12 大鲜橙品类产地价均走弱；集中上市的赣南脐橙产地价环比下滑 3.25%，跌幅居前。

图2.新华·全国鲜橙产地价格指数走势图

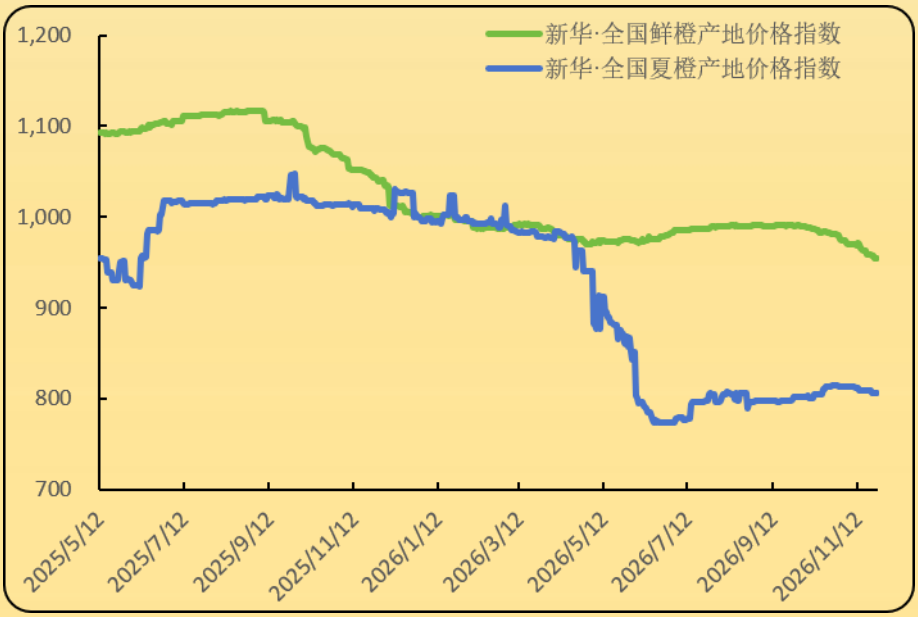


（数据来源：新华指数研究院）

备注：指数样本涉及冰糖橙、爱媛橙、纽荷尔脐橙、赣南脐橙、九月红脐橙、秭归脐橙、奉节脐橙、红心脐橙、雷波脐橙、伦晚脐橙、血橙、夏橙等 12 个品类，浙江、福建、广东、广西、江西、湖南、湖北、重庆、贵州、四川、云南等 11 个省份。

# 全国柑橘主流品种鲜果行情

图3.全国柑桔销地批发价格走势图（单位：元/公斤）

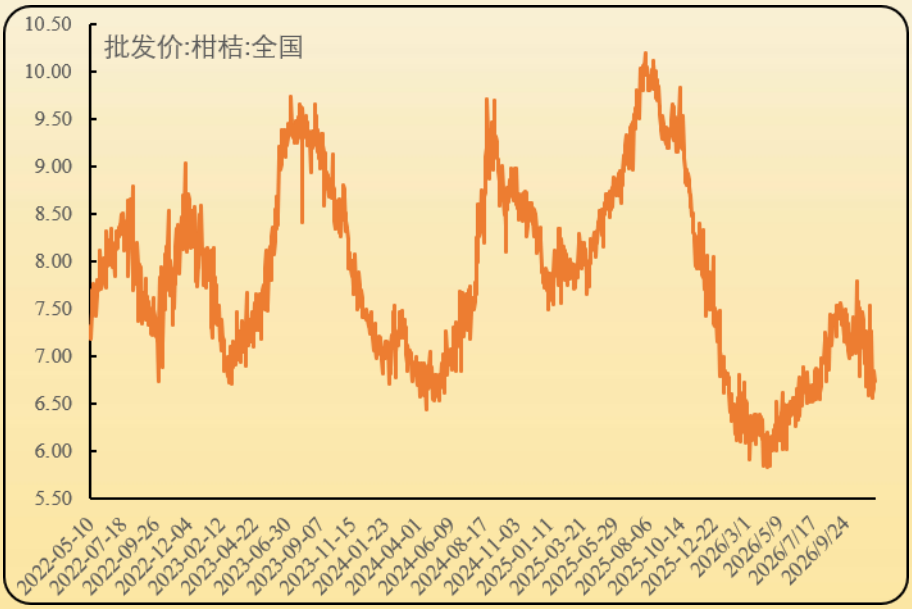


（数据来源：农业农村部信息中心、新华指数研究院）

农业农村部信息中心监测显示，当周国内单价相对较高的脐橙品种产销两地批发价快速下滑，导致全国柑橘市场销地价出现较大幅度下跌；同期，处于销售后期的蜜橘行情触底反弹。截至 11 月 26 日，当周全国柑桔销地批发均价为 6.71 元/公斤，环比下跌 5.34%。其中，脐橙均价为 6.98 元/公斤，环比下跌 3.20%；蜜橘均价为 5.44 元/公斤，环比上涨 0.41%。

“忠县柑橘产业大脑”数据显示，我国本土柑橘鲜果产地价大多继续下滑。当周全国蜜橘产地价为 1.16 元/公斤，环比上涨 3.57%；全国冰糖橙产地价为 2.56 元/公斤，环比下跌 0.49%；全国爱媛橙产地价为 3.58 元/公斤，环比下跌 1.11%；全国纽荷尔脐橙产地价为 2.59 元/公斤，环比下跌 0.75%。其中，秭归脐橙产地价报 2.77 元/公斤，环比下跌 1.01%；赣南脐橙产地价报 3.53 元/公斤，环比下跌 3.25%。

## ➢ 后期行情弱稳

国内甜橙加工比重仍然偏低，在10%左右徘徊。鉴于国内乃至全球消费市场向非浓缩还原橙汁倾斜，国内橙汁产业仍处于发展机遇期。当前，忠县橙汁加工企业多是生产非浓缩还原橙汁，产量超过全国实际产量的三成。

图4.巴西甜橙收购价格走势图（单位：美元/40.8公斤）

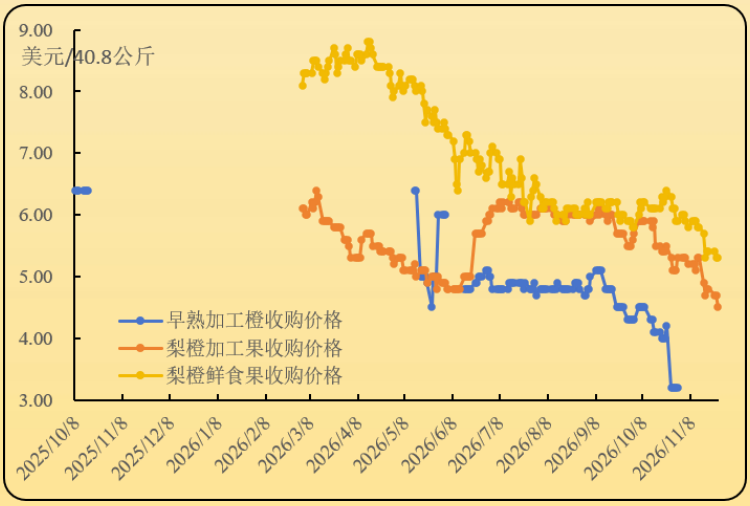


（数据来源：巴西圣保罗大学柑橘经济研究团队、新华指数研究院）

巴西圣保罗大学柑橘经济研究团队（CEPEA）数据显示，当周巴西专用榨汁橙收购价为4.70美元/40.8公斤（折合768.41元人民币/吨），环比下跌7.11%。专用榨汁橙（梨橙）收购价再次下滑且后市看跌。

图5.冷冻浓缩橙汁期现差走势图（单位：元/吨）

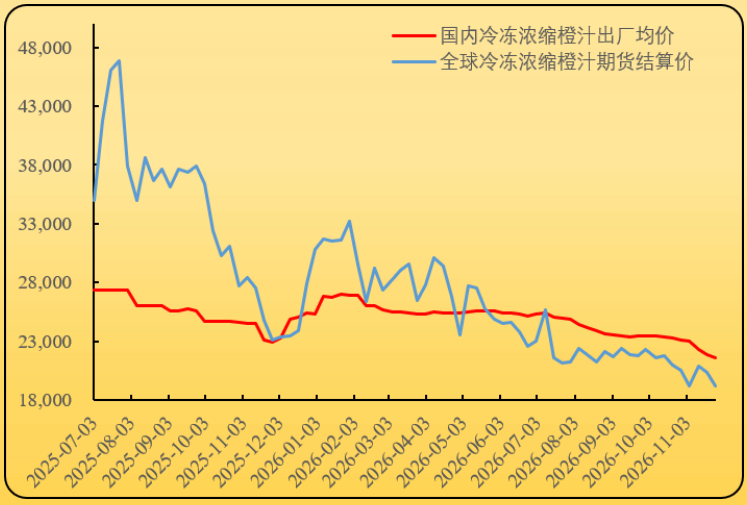


（数据来源：美国洲际交易所、新华指数研究院）

从供给端来看，我国橙汁现货出厂价持续震荡下滑，已贴近成本价；巴西加工橙收购价继续下滑，全球橙汁期货结算价快速下跌。当期全球冷冻浓缩橙汁期货合约结算均价与我国冷冻浓缩橙汁现货出厂均价差额扩大，现期差为 2404.13 元/吨，扩大了 59.94%。

图6.近两年橙类百度搜索指数走势图

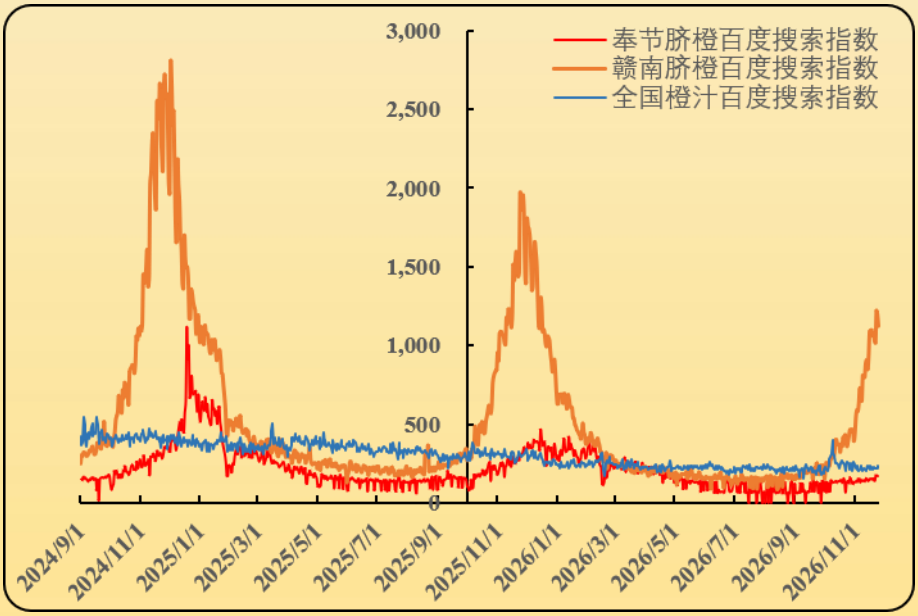


（数据来源：百度指数、新华指数研究院）

从消费端来看，脐橙集中上市，带动国内鲜橙互联网搜索指数继续上涨；同期，橙汁互联网搜索指数继续波动走强。具体来看，当周甜橙百度搜索指数合计为 1259.71 点，环比上涨 9.50%，同比跌幅扩大至 37.79%；全国橙汁百度搜索指数均值为 222.43 点，环比上涨 0.06%，同比跌幅扩大至 27.82%。

新华指数研究院农业市场研究中心分析，脐橙集中上市，我国鲜橙产地价继续震荡下滑；巴西加工橙收购价继续看跌，短期内全球橙汁行情仍将震荡走弱。

## 附件：

| 2026年11月26日当周柑橘（橙类）主流规格品行情信息 | | | |
|---|---|---|---|
| 国际行情 | | | |
| 全球冷冻浓缩橙汁期货（FCOJ2701） | | 130.81 美分/磅 | 19236.27 元/吨 |
| 巴西榨汁橙收购均价（CEPEA） | | 4.70 美元/40.8 公斤 | 768.41 元/吨 |
| 10月我国橙类进口 | 鲜橙 | 30057.13 吨 | 6411.01 元/吨 |
| | 冷冻浓缩橙汁 | 4210.37 吨 | 19496.41 元/吨 |
| | 非浓缩还原橙汁 | 193.73 吨 | 9706.74 元/吨 |
| 国内行情 | | | |
| 10月我国橙类出口 | 鲜橙 | 12665.76 吨 | 5576.58 元/吨 |
| | 冷冻浓缩橙汁 | 586.67 吨 | 25432.41 元/吨 |
| | 非浓缩还原橙汁 | 28.75 吨 | 7928.98 元/吨 |
| 国内橙汁出厂均价 | 全国冷冻浓缩橙汁出厂均价 | | 21640.39 元/吨 |
| | 全国非浓缩还原橙汁出厂均价 | | 6411.30 元/吨 |
| 橙汁百度搜索指数 | | | 222.43 点 |

| 统货销地批发均价 | | 统货产地出货均价 | | |
|---|---|---|---|---|
| 柑橘 | 6.71 元/公斤 | 湖南柑橘 | 冰糖橙 | 2.56 元/公斤 |
| 脐橙 | 6.98 元/公斤 | 云南柑橘 | 冰糖橙 | 2.24 元/公斤 |
| 蜜橘 | 5.44 元/公斤 | | 华宁蜜橘 | 1.40 元/公斤 |
| | | 湖北柑橘 | 宜昌蜜橘 | 0.92 元/公斤 |
| | | | 秭归脐橙 | 2.77 元/公斤 |
| | | 江西柑橘 | 赣南脐橙 | 3.53 元/公斤 |
| | | 四川柑橘 | 爱媛橙 | 2.96 元/公斤 |
| | | 重庆柑橘 | 奉节脐橙 | 3.10 元/公斤 |
| | | 全国柑橘 | 纽荷尔脐橙 | 2.59 元/公斤 |
| | | | 爱媛橙 | 3.58 元/公斤 |
| | | | 冰糖橙 | 2.56 元/公斤 |
| | | | 蜜橘 | 1.16 元/公斤 |

（数据来源：美国洲际交易所、海关总署、农业农村部信息中心、百度指数、新华指数研究院）

## 免责声明：

本报告由中国经济信息社与忠县县委县政府共同编制并发布。编制者对本报告取自公开来源信息的准确性和完整性不作任何保证。本报告所载的资料、意见及推测仅反映本报告最初出具日的观点和判断。

在不同时期，或因使用不同假设和标准，采用不同观点和分析方法，致使中国经济信息社与忠县县委县政府发出与本报告所载意见、评估及预测不一致的研究报告，对此中国经济信息社与忠县县委县政府可不发出特别通知。

在任何情况下，本报告中的信息或所表述的意见并不构成对任何人的投资建议，也没有考虑到客户特殊的投资目标、财务状况或需求。客户应考虑本报告中的任何意见或建议是否符合其特定状况。

若有必要应寻求专家意见。本报告所载的资料、工具、意见及推测仅供参考。

本报告版权为中国经济信息社与忠县县委县政府共同所有。未经中国经济信息社与忠县县委县政府书面同意，任何机构和个人不得以任何形式翻版、复制、发布、转发或引用本报告的任何部分。如征得中国经济信息社与忠县县委县政府同意进行引用、刊发的，需在允许的范围内使用，并注明出处为“中国经济信息社”与“忠县县委县政府”，且不得对本报告进行任何有悖原意的引用、删节和修改。若中国经济信息社与忠县县委县政府以外的机构向其客户发放本报告，则由该机构独自为此发送行为负责，中国经济信息社与忠县县委县政府对此等行为不承担任何责任。本报告同时不构成中国经济信息社与忠县县委县政府向发送本报告的机构之客户提供的投资建议。

如未经中国经济信息社与忠县县委县政府授权，私自转载或者转发本报告，所引起的一切后果及法律责任由私自转载或转发者承担。中国经济信息社与忠县县委县政府将保留随时追究其法律责任的权利。




中国经济信息社
作者：张保贺 签发：王洪波
电话：010-88057187
邮箱：zhangbaohe@xinhua.org
联系地址：北京市丰台区丽泽商务区新华社国家金融信息大厦A座32层

新华指数研究院
XINHUA INDICES INSTITUTE